

Televisión Metropolitana, S.A. de C.V.

Informe de Auditoría Independiente

Por el ejercicio que terminó el 31 de diciembre de 2025

Índice

Televisión Metropolitana, S.A. de C.V.

Informe de Auditoría Independiente

Por el ejercicio que terminó el 31 de diciembre de 2025

- I. Informe de Auditoría Independiente.
- II. Estado de actividades.
- III. Estado de situación financiera.
- IV. Estado de cambios en la situación financiera.
- V. Estado de variación en la Hacienda Pública.
- VI. Estado analítico del activo.
- VII. Estado analítico de la deuda y otros pasivos.
- VIII. Estado de flujos de efectivo.
- IX. Conciliación contable-presupuestaria.
- X. Reporte de patrimonio neto del ente Público del Sector Paraestatal.
- XI. Informe sobre pasivos contingentes.
- XII. Notas a los estados financieros.

Informe del Auditor Independiente

Opinión no modificada (favorable)

A la Secretaría de Anticorrupción
y Buen Gobierno

Al H. Consejo de Administración de
Televisión Metropolitana, S.A. de C.V.

Opinión

Hemos auditado los estados financieros de la Entidad Gubernamental TELEVISIÓN METROPOLITANA, S.A. DE C.V. (CANAL 22), que comprenden los estados de situación financiera, los estados analíticos del activo y los estados analíticos de la deuda y otros pasivos al 31 de diciembre de 2025 y 2024, y los estados de actividades, los estados de variaciones en el patrimonio, los estados de flujos de efectivo y los estados de cambios en la situación financiera, correspondientes a los años terminados en dichas fechas, así como las notas explicativas a los estados financieros que incluyen un resumen de las políticas contables significativas.

En nuestra opinión, los estados financieros adjuntos, que se describen en el párrafo anterior, están preparados, en todos los aspectos materiales, de conformidad con las disposiciones en materia de información financiera que se indican en la Nota 5 del apartado A) contenida en las notas de gestión administrativa a los estados financieros que se acompañan y que están establecidas en la Ley General de Contabilidad Gubernamental para el Sector Paraestatal Federal.

Fundamento de la opinión

Hemos llevado a cabo nuestras auditorías de conformidad con las Normas Internacionales de Auditoría. Nuestras responsabilidades, de acuerdo con estas normas, se describen con más detalle en la sección "Responsabilidades del auditor para la auditoría de los estados financieros" de nuestro informe. Somos independientes de la entidad de conformidad con el Código de Ética Profesional de la Asociación Mexicana de Contadores Públicos Colegio Profesional en el Distrito Federal A.C., junto con los requerimientos de ética que son aplicables a nuestras auditorías de los estados financieros en México, y hemos cumplido con las demás responsabilidades de ética de conformidad con esos requerimientos y con el Código de Ética Profesional. Consideramos que la evidencia de auditoría que hemos obtenido proporciona una base suficiente y adecuada para nuestra opinión.

Cuestiones claves de la auditoría

La entidad ocupó la Ley General de Contabilidad Gubernamental y de manera específica el Manual de Contabilidad Gubernamental para el Sector Paraestatal Federal, en la determinación de sus estados financieros, sin embargo, destacamos los siguientes párrafos:

1. La Entidad cuenta con un sistema contable que no emite información en tiempo real. La Entidad manifiesta no contar con los recursos necesarios para llevar a cabo esta actualización. Ante tales hechos es necesario que la Entidad realice las actualizaciones necesarias en el sistema contable para una gestión más ágil, transparente y alineada a la Ley General de Contabilidad Gubernamental. Y estar en posibilidad de generar información más oportuna que ayuda a la mejor toma de decisiones sobre las finanzas públicas.

Correo electrónico yaviles@rag.com.mx israel.ramirez@rag.com.mx

Audit Taxes SFA, S.C.

2. Llamamos la atención sobre la Nota 8 Bienes muebles, Inmuebles e Intangibles del apartado B) “Notas de Desglose” a los Estados de Situación Financiera, en los Bienes Muebles donde se tiene una diferencia en la conciliación entre los registros contables y el inventario físico de bienes al 31 de diciembre de 2025 por un importe de \$24,768,462.33 de más en los registros contables originados por bienes no localizados. La Entidad debe realizar los procedimientos administrativos correspondientes.

Párrafo de énfasis base de preparación contable y utilización de este informe

Llamamos la atención sobre la Nota 5 del apartado A) contenida en las notas de gestión administrativa a los estados financieros adjuntos en la que se describen las bases contables utilizadas para la preparación de los mismos. Dichos estados financieros fueron preparados para cumplir con los requerimientos normativos gubernamentales a que está sujeta la entidad y para ser integrados en el Reporte de la Cuenta de Pública Federal, los cuales están presentados en los formatos que para tal efecto fueron establecidos por la Unidad de Contabilidad Gubernamental de la Secretaría de Hacienda; consecuentemente, éstos pueden no ser apropiados para otra finalidad. Nuestra opinión no se modifica por esta cuestión.

Otras cuestiones

Las cifras del ejercicio 2024, se presentan únicamente para efectos comparativos, ya que fueron dictaminados por otro contador público quien emitió su opinión **no modificada** con fecha 18 de marzo de 2025.

Responsabilidades de la administración y de los encargados del gobierno de la entidad sobre los estados financieros

La administración es responsable de la preparación de los estados financieros adjuntos de conformidad con las disposiciones en materia de información financiera establecidas en la Ley General de Contabilidad Gubernamental y al Manual de Contabilidad Gubernamental para el Sector Paraestatal Federal que se describen en la Nota 5 del apartado A) contenida en las notas de gestión administrativa a dichos estados financieros, y del control interno que la administración consideró necesario para permitir la preparación de estados financieros libres de incorrección material debida a fraude o error.

En la preparación de los estados financieros, la administración es responsable de la valoración de la capacidad de la entidad para continuar operando como una entidad en funcionamiento, revelando, en su caso, las cuestiones relativas a la entidad en funcionamiento y utilizando las bases contables aplicables a una entidad en funcionamiento, a menos que la administración tenga la intención de liquidar la entidad o cesar sus operaciones, o bien no exista una alternativa realista.

Los encargados del gobierno de la entidad son responsables de la supervisión del proceso de información financiera de la entidad.

Responsabilidades del auditor sobre la auditoría de los estados financieros

Nuestros objetivos son obtener una seguridad razonable sobre de que los estados financieros, en su conjunto, se encuentran libres de incorrección material, debido a fraude o error, y emitir un informe de auditoría que contiene nuestra opinión. Seguridad razonable es un alto nivel de seguridad, pero no es una garantía, de que una auditoría realizada de conformidad con las Normas Internacionales de Auditoría siempre detecte una incorrección material cuando existe. Las incorrecciones pueden deberse a fraude o error y son consideradas materiales si individualmente, o en su conjunto, puede preverse razonablemente que influyan en las decisiones económicas que los usuarios hacen basándose en los estados financieros.

Correo electrónico yaviles@rag.com.mx israel.ramirez@rag.com.mx

Audit Taxes SFA, S.C.

Como parte de una auditoría de conformidad con las Normas Internacionales de Auditoría, aplicamos nuestro juicio profesional y mantenemos una actitud de escepticismo profesional durante toda la auditoría. También:

- Identificamos y evaluamos los riesgos de incorrección material en los estados financieros, debida a fraude o error, diseñamos y aplicamos los procedimientos de auditoría para responder a esos riesgos y obtener evidencia de auditoría suficiente y apropiada para obtener una base para nuestra opinión. El riesgo de no detectar una incorrección material debida a fraude es mayor que en el caso de una incorrección material, ya que el fraude puede implicar colusión, falsificación, manifestaciones intencionalmente erróneas, omisiones intencionales o la anulación del control interno.
- Obtenemos conocimiento del control interno importante para la auditoría con el fin de diseñar los procedimientos de auditoría que consideramos adecuados en las circunstancias, y no con la finalidad de expresar una opinión sobre la eficacia del control interno de la entidad.
- Evaluamos lo apropiado de las políticas contables utilizadas y la razonabilidad de las estimaciones contables, así como las revelaciones hechas por la administración de la entidad.
- Concluimos sobre lo apropiado del uso de la administración de las bases contables aplicables a una entidad en funcionamiento y, con base en la evidencia de auditoría obtenida, concluimos sobre si existe o no una incertidumbre importante relacionada con eventos o con condiciones que pueden originar dudas significativas sobre la capacidad de la entidad para continuar como entidad en funcionamiento. Si concluimos que existe una incertidumbre importante, se nos requiere que llamemos la atención en nuestro informe de auditoría sobre la correspondiente información revelada en los estados financieros o, si dicha revelación es insuficiente, que expresemos una opinión modificada. Nuestras conclusiones se basan en la evidencia de auditoría obtenida hasta la fecha de nuestro informe. Sin embargo, hechos o condiciones futuros pueden ser causa de que la entidad deje de ser una entidad en funcionamiento.

Nos comunicamos con los responsables del gobierno de la entidad en relación, entre otras cuestiones, con el alcance planeado y el momento de realización de la auditoría y los hallazgos importantes de la auditoría, así como cualquier deficiencia significativa en el control interno que identificamos durante nuestra auditoría.



Mtra. Yasmín Avilés Ang
Socia Responsable

Corina 130 Col. Del Carmen Coyoacán,
Alcaldía Coyoacán, C.P. 04100,
en la Ciudad de México 23 de marzo de 2026.

Correo electrónico yaviles@rag.com.mx israel.ramirez@rag.com.mx

Audit Taxes SFA, S.C.

Oficina Sur: Corina 130 Col. Del Carmen Coyoacán, C.P. 04100, Alcaldía Coyoacán, C.P. 04100 CDMX. Tel. 555554-0921

Cuenta Pública 2025

CUENTA PÚBLICA 2025
48 - CULTURA
MHL - TELEVISIÓN METROPOLITANA, S.A. DE C.V.
ESTADO DE ACTIVIDADES
DEL 1 DE ENERO AL 31 DE DICIEMBRE DE 2025 Y 2024
(CÍFRAS EN PESOS)

Concepto	2025	2024
INGRESOS Y OTROS BENEFICIOS		
Ingresos de la Gestión	26,864,586	28,191,921
Impuestos	0	0
Cuotas y Aportaciones de Seguridad Social	0	0
Contribuciones de Mejoras	0	0
Derechos	0	0
Productos	0	0
Aprovechamientos	0	0
Ingresos por Venta de Bienes y Prestación de Servicios	26,864,586	28,191,921
Participaciones, Aportaciones, Convenios, Incentivos Derivados de la Colaboración Fiscal, Fondos Distintos de Aportaciones, Transferencias, Asignaciones, Subsidios y Subvenciones, y Pensiones y Jubilaciones	163,407,508	161,331,449
Participaciones, Aportaciones, Convenios, Incentivos Derivados de la Colaboración Fiscal y Fondos Distintos de Aportaciones	0	0
Transferencias, Asignaciones, Subsidios y Subvenciones, y Pensiones y Jubilaciones	163,407,508	161,331,449
Otros Ingresos y Beneficios	11,105,915	5,115,083
Ingresos Financieros	387,360	1,134,527
Incremento por Variación de Inventarios	0	0
Disminución del Exceso de Estimaciones por Pérdida o Deterioro u Obsolescencia	0	0
Disminución del Exceso de Provisiones	0	0
Otros Ingresos y Beneficios Varios	10,718,555	3,980,556
Total de Ingresos y Otros Beneficios	201,378,009	194,638,453
GASTOS Y OTRAS PÉRDIDAS		
Gastos de Funcionamiento	181,593,342	181,084,057
Servicios Personales	120,363,615	117,700,862
Materiales y Suministros	1,533,080	1,880,558
Servicios Generales	59,696,647	61,502,637
Transferencia, Asignaciones, Subsidios y Otras Ayudas	0	0
Transferencias Internas y Asignaciones al Sector Público	0	0
Transferencias al Resto del Sector Público	0	0
Subsidios y Subvenciones	0	0
Ayudas Sociales	0	0
Pensiones y Jubilaciones	0	0
Transferencias a Fideicomisos, Mandatos y Contratos Análogos	0	0
Transferencias a la Seguridad Social	0	0
Donativos	0	0
Transferencias al Exterior	0	0
Participaciones y Aportaciones	0	0
Participaciones	0	0
Aportaciones	0	0
Convenios	0	0
Intereses, Comisiones y Otros Gastos de la Deuda Pública	0	0
Intereses de la Deuda Pública	0	0
Comisiones de la Deuda Pública	0	0
Gastos de la Deuda Pública	0	0
Costo por Coberturas	0	0
Apoyos Financieros	0	0
Otros Gastos y Pérdidas Extraordinarias	37,716,254	62,828,505
Estimaciones, Depreciaciones, Deterioros, Obsolescencia y Amortizaciones	26,700,925	60,572,925
Provisiones	3,992,907	1,711,911
Disminución de Inventarios	22,295	438,459
Otros gastos	7,000,127	105,210
Inversión Pública	0	0
Inversión Pública no Capitalizable	0	0
Total de Gastos y Otras Pérdidas	219,309,596	243,912,562
Resultados del Ejercicio (Ahorro/Desahorro)	-17,931,587	-49,274,109

Bajo protesta de decir verdad declaro que los Estados Financieros y sus Notas son razonablemente correctos y son responsabilidad del emisor.

Administrador General de la Empresa
Director de Administración y Finanzas

Administrador General de la Empresa
Director de Administración y Finanzas

Cuenta Pública 2025

CUENTA PÚBLICA 2025
48 - CULTURA
MHL - TELEVISIÓN METROPOLITANA, S.A. DE C.V.
ESTADO DE SITUACIÓN FINANCIERA
AL 31 DE DICIEMBRE DE 2025 Y 2024
(CIFRAS EN PESOS)

Concepto	2025	2024	Concepto	2025	2024
ACTIVO			PASIVO		
Activo Circulante			Pasivo Circulante		
Efectivo y Equivalentes	26,565,309	13,061,478	Cuentas por Pagar a Corto Plazo	8,611,095	6,740,422
Derechos a Recibir Efectivo o Equivalentes	15,637,835	94,612,069	Documentos por Pagar a Corto Plazo	0	0
Derechos a Recibir Bienes o Servicios	11,366	11,366	Porción a Corto Plazo de la Deuda Pública a Largo Plazo	0	0
Inventarios	0	0	Títulos y Valores a Corto Plazo	0	0
Almacenes	1,752,380	1,521,672	Pasivos Diferidos a Corto Plazo	7,397,924	12,966,011
Estimación por Pérdida o Deterioro de Activos Circulantes	-3,042,759	-2,784,073	Fondos y Bienes de Terceros en Garantía y/o Administración a Corto Plazo	0	0
Otros Activos Circulantes	0	0	Provisiones a Corto Plazo	0	0
Total de Activos Circulantes	40,924,131	106,422,512	Otros Pasivos a Corto Plazo	0	0
Activo No Circulante			Total de Pasivos Circulantes	16,009,019	19,706,433
Inversiones Financieras a Largo Plazo	20,092,076	17,478,271	Pasivo No Circulante		
Derechos a Recibir Efectivo o Equivalentes a Largo Plazo	134,499	134,499	Cuentas por Pagar a Largo Plazo	0	0
Bienes Inmuebles, Infraestructura y Construcciones en Proceso	11,643,020	11,643,020	Documentos por Pagar a Largo Plazo	0	0
Bienes Muebles	273,356,727	273,356,727	Deuda Pública a Largo Plazo	0	0
Activos Intangibles	1,329,273,551	1,325,548,118	Pasivos Diferidos a Largo Plazo	0	0
Depreciación, Deterioro y Amortización Acumulada de Bienes	-1,608,997,422	-1,582,296,497	Fondos y Bienes de Terceros en Garantía y/o en Administración a Largo Plazo	0	0
Activos Diferidos	40,440,423	46,008,510	Provisiones a Largo Plazo	20,092,076	17,478,272
Estimación por Pérdida o Deterioro de Activos no Circulantes	0	0	Total de Pasivos No Circulantes	20,092,076	17,478,272
Otros Activos no Circulantes	0	0	Total del Pasivo	36,101,095	37,184,705
Total de Activos No Circulantes	65,942,874	91,872,648	HACIENDA PÚBLICA/ PATRIMONIO		
Total del Activo	106,867,005	198,295,160	Hacienda Pública/Patrimonio Contribuido	513,292,634	513,292,634
			Aportaciones	446,289,921	446,289,921
			Donaciones de Capital	12,268,202	12,268,202
			Actualización de la Hacienda Pública / Patrimonio	54,734,511	54,734,511
			Hacienda Pública/Patrimonio Generado	-442,526,724	-352,182,179
			Resultados del Ejercicio (Ahorro/Desahorro)	-17,931,587	-49,274,109
			Resultados de Ejercicios Anteriores	-577,279,571	-528,005,462
			Revalúos	225,198,021	225,198,021
			Reservas	0	0
			Rectificaciones de Resultados de Ejercicios Anteriores	-72,513,587	-100,629
			Exceso o Insuficiencia en la Actualización de la Hacienda Pública/Patrimonio	0	0
			Resultado por Posición Monetaria	0	0
			Resultado por Tenencia de Activos no Monetarios	0	0
			Total Hacienda Pública/ Patrimonio	70,765,910	161,110,455
			Total del Pasivo y Hacienda Pública/Patrimonio	106,867,005	198,295,160

Bajo protesta de decir verdad declaramos que los Estados Financieros y sus Notas son razonablemente correctos y son responsabilidad del emisor.

Autoridad: Mtro. Miguel Ángel Ramírez Garay
Subdirector de Administración y Finanzas

Exponente: Mtro. Marcos Ceballos
Director de Emisión

Cuenta Pública 2025

CUENTA PÚBLICA 2025
48 - CULTURA
MHL - TELEVISIÓN METROPOLITANA, S.A. DE C.V.
ESTADO DE CAMBIOS EN LA SITUACIÓN FINANCIERA
DEL 1 DE ENERO AL 31 DE DICIEMBRE DE 2025
(CIFRAS EN PESOS)

Concepto	Origen	Aplicación
ACTIVO	111,501,932	20,073,777
Activo Circulante	79,232,920	13,734,539
Efectivo y Equivalentes	0	13,503,831
Derechos a Recibir Efectivo o Equivalentes	78,974,234	0
Derechos a Recibir Bienes o Servicios	0	0
Inventarios	0	0
Almacenes	0	230,708
Estimación por Pérdida o Deterioro de Activos Circulantes	258,686	0
Otros Activos Circulantes	0	0
Activo No Circulante	32,269,012	6,339,238
Inversiones Financieras a Largo Plazo	0	2,613,805
Derechos a Recibir Efectivo o Equivalentes a Largo Plazo	0	0
Bienes Inmuebles, Infraestructura y Construcciones en Proceso	0	0
Bienes Muebles	0	0
Activos Intangibles	0	3,725,433
Depreciación, Deterioro y Amortización Acumulada de Bienes	26,700,925	0
Activos Diferidos	5,568,087	0
Estimación por Pérdida o Deterioro de Activos no Circulantes	0	0
Otros Activos no Circulantes	0	0
PASIVO	4,484,477	5,568,087
Pasivo Circulante	1,870,673	5,568,087
Cuentas por Pagar a Corto Plazo	1,870,673	0
Documentos por Pagar a Corto Plazo	0	0
Porción a Corto Plazo de la Deuda Pública a Largo Plazo	0	0
Títulos y Valores a Corto Plazo	0	0
Pasivos Diferidos a Corto Plazo	0	5,568,087
Fondos y Bienes de Terceros en Garantía y/o Administración a Corto Plazo	0	0
Provisiones a Corto Plazo	0	0
Otros Pasivos a Corto Plazo	0	0
Pasivo No Circulante	2,613,804	0
Cuentas por Pagar a Largo Plazo	0	0
Documentos por Pagar a Largo Plazo	0	0
Deuda Pública a Largo Plazo	0	0
Pasivos Diferidos a Largo Plazo	0	0
Fondos y Bienes de Terceros en Garantía y/o en Administración a Largo Plazo	0	0
Provisiones a Largo Plazo	2,613,804	0
HACIENDA PÚBLICA/ PATRIMONIO	31,342,522	121,687,067
Hacienda Pública/Patrimonio Contribuido	0	0
Aportaciones	0	0
Donaciones de Capital	0	0
Actualización de la Hacienda Pública / Patrimonio	0	0
Hacienda Pública/Patrimonio Generado	31,342,522	121,687,067
Resultados del Ejercicio (Ahorro/Desahorro)	31,342,522	0
Resultados de Ejercicios Anteriores	0	49,274,109
Revalúos	0	0
Reservas	0	0
Rectificaciones de Resultados de Ejercicios Anteriores	0	72,412,958
Exceso o Insuficiencia en la Actualización de la Hacienda Pública/Patrimonio	0	0
Resultado por Posición Monetaria	0	0
Resultado por Tenencia de Activos no Monetarios	0	0

Bajo protesta de decir verdad declaro que los Estados Financieros y sus Notas son razonablemente correctos y son responsabilidad del emisor.

Autorizó: Lic. Miguel Ángel Garay
Subdirector de Administración y Finanzas

Fabrizio Lic. Fernando Colín Macías
Director de Finanzas

Cuenta Pública 2025

CUENTA PÚBLICA 2025
48 - CULTURA
MHL - TELEVISIÓN METROPOLITANA, S.A. DE C.V.
ESTADO DE VARIACIÓN EN LA HACIENDA PÚBLICA
DEL 1 DE ENERO AL 31 DE DICIEMBRE DE 2025
(CIFRAS EN PESOS)

Concepto	Hacienda Pública/Patrimonio Contribuido	Hacienda Pública/Patrimonio Generado de Ejercicios Anteriores	Hacienda Pública/Patrimonio Generado del Ejercicio	Exceso o Insuficiencia en la Actualización de la Hacienda Pública / Patrimonio	TOTAL
Hacienda Pública / Patrimonio Contribuido Neto de 2024	513,292,634				513,292,634
Aportaciones	446,289,921				446,289,921
Donaciones de Capital	12,268,202				12,268,202
Actualización de la Hacienda Pública / Patrimonio	54,734,511				54,734,511
Hacienda Pública / Patrimonio Generado Neto de 2024		-302,908,070	-49,274,109		-352,182,179
Resultados del Ejercicio (Ahorro/Desahorro)			-49,274,109		-49,274,109
Resultados de Ejercicios Anteriores		-528,005,462			-528,005,462
Revalúos		225,198,021			225,198,021
Reservas		0			0
Rectificaciones de Resultados de Ejercicios Anteriores		-100,629			-100,629
Exceso o Insuficiencia en la Actualización de la Hacienda Pública / Patrimonio Neto de 2024				0	0
Resultado por Posición Monetaria				0	0
Resultado por Tenencia de Activos no Monetarios				0	0
Hacienda Pública / Patrimonio Neto Final de 2024	513,292,634	-302,908,070	-49,274,109	0	161,110,455
Cambios en la Hacienda Pública / Patrimonio Contribuido Neto de 2025	0				0
Aportaciones	0				0
Donaciones de Capital	0				0
Actualización de la Hacienda Pública/Patrimonio	0				0
Variaciones de la Hacienda Pública / Patrimonio Generado Neto de 2025		-49,274,109	-41,070,436		-90,344,545
Resultados del Ejercicio (Ahorro/Desahorro)			-17,931,587		-17,931,587
Resultados de Ejercicios Anteriores		-49,274,109	49,274,109		0
Revalúos			0		0
Reservas			0		0
Rectificaciones de Resultados de Ejercicios Anteriores			-72,412,958		-72,412,958
Cambios en el Exceso o Insuficiencia en la Actualización de la Hacienda Pública / Patrimonio Neto de 2025				0	0
Resultado por Posición Monetaria				0	0
Resultado por Tenencia de Activos no Monetarios				0	0
Hacienda Pública / Patrimonio Neto Final de 2025	513,292,634	-352,182,179	-90,344,545	0	70,765,910

Bajo protesta de decir verdad declaramos que los Estados Financieros y sus Notas son razonablemente correctos y son responsabilidad del emisor.

Autorizó: Lic. Miguel Ángel Rangel Garay
Subdirector de Administración y Finanzas

Elaboró: Lic. Fernando Colín Alanís
Director de Finanzas

Cuenta Pública 2025

CUENTA PÚBLICA 2025
48 - CULTURA
MHL - TELEVISIÓN METROPOLITANA, S.A. DE C.V.
ESTADO ANALÍTICO DEL ACTIVO
DEL 1 DE ENERO AL 31 DE DICIEMBRE DE 2025
(CIFRAS EN PESOS)

Concepto	Saldo Inicial	Cargos del Periodo	Abonos del Periodo	Saldo Final	Variación del Periodo
ACTIVO	198,295,160	802,922,620	894,350,775	106,867,005	-91,428,155
Activo Circulante	106,422,512	781,885,622	847,384,003	40,924,131	-65,498,381
Efectivo y Equivalentes	13,061,478	699,887,599	686,383,768	26,565,309	13,503,831
Derechos a Recibir Efectivo o Equivalentes	94,612,069	77,757,794	156,732,028	15,637,835	-78,974,234
Derechos a Recibir Bienes o Servicios	11,366	0	0	11,366	0
Inventarios	0	0	0	0	0
Almacenes	1,521,672	506,008	275,300	1,752,380	230,708
Estimación por Pérdida o Deterioro de Activos Circulantes	-2,784,073	3,734,221	3,992,907	-3,042,759	-258,686
Otros Activos Circulantes	0	0	0	0	0
Activo No Circulante	91,872,648	21,036,998	46,966,772	65,942,874	-25,929,774
Inversiones Financieras a Largo Plazo	17,478,271	3,237,016	623,211	20,092,076	2,613,805
Derechos a Recibir Efectivo o Equivalentes a Largo Plazo	134,499	0	0	134,499	0
Bienes Inmuebles, Infraestructura y Construcciones en Proceso	11,643,020	0	0	11,643,020	0
Bienes Muebles	273,356,727	0	0	273,356,727	0
Activos Intangibles	1,325,548,118	7,271,355	3,545,922	1,329,273,551	3,725,433
Depreciación, Deterioro y Amortización Acumulada de Bienes	-1,582,296,497	3,130,703	29,831,628	-1,608,997,422	-26,700,925
Activos Diferidos	46,008,510	7,397,924	12,966,011	40,440,423	-5,568,087
Estimación por Pérdida o Deterioro de Activos no Circulantes	0	0	0	0	0
Otros Activos no Circulantes	0	0	0	0	0

Bajo protesta de decir verdad declaramos que los Estados Financieros y sus Notas son razonablemente correctos y son responsabilidad del emisor.


Autorizó: Lic. Miguel Ángel Rangel Caray
Subdirector de Administración y Finanzas


Elaboró: Lic. Fernando Colín Alanís
Director de Finanzas


Cuenta Pública 2025

CUENTA PÚBLICA 2025
48 - CULTURA
MHL - TELEVISIÓN METROPOLITANA, S.A. DE C.V.
ESTADO ANALÍTICO DE LA DEUDA Y OTROS PASIVOS
DEL 1 DE ENERO AL 31 DE DICIEMBRE DE 2025
(CIFRAS EN PESOS)

Denominación de las Deudas	Moneda de Contratación	Institución o País Acreedor	Saldo Inicial del Periodo	Saldo Final del Periodo
DEUDA PÚBLICA				
Corto Plazo				
Deuda Interna			0	0
Instituciones de Crédito			0	0
Títulos y Valores			0	0
Arrendamientos Financieros			0	0
Deuda Externa			0	0
Organismos Financieros Internacionales			0	0
Deuda Bilateral			0	0
Títulos y Valores			0	0
Arrendamientos Financieros			0	0
Subtotal de Deuda Pública a Corto Plazo			0	0
Largo Plazo				
Deuda Interna			0	0
Instituciones de Crédito			0	0
Títulos y Valores			0	0
Arrendamientos Financieros			0	0
Deuda Externa			0	0
Organismos Financieros Internacionales			0	0
Deuda Bilateral			0	0
Títulos y Valores			0	0
Arrendamientos Financieros			0	0
Subtotal de Deuda Pública a Largo Plazo			0	0
Total de Otros Pasivos			37,184,705	36,101,095
Total de Deuda Pública y Otros Pasivos			37,184,705	36,101,095

Bajo protesta de decir verdad declaramos que los Estados Financieros y sus Notas son razonablemente correctos y son responsabilidad del emisor.


Autorizó: Lic. Miguel Ángel Rangel Garay
Subdirector de Administración y Finanzas


Elaboró: Lic. Fernando Colín Alanís
Director de Finanzas

Cuenta Pública 2025

CUENTA PÚBLICA 2025
48 - CULTURA
MHL - TELEVISIÓN METROPOLITANA, S.A. DE C.V.
ESTADO DE FLUJOS DE EFECTIVO
DEL 1 DE ENERO AL 31 DE DICIEMBRE DE 2025 Y 2024
(CIFRAS EN PESOS)

Concepto	2025	2024
Flujos de Efectivo de las Actividades de Operación		
Origen	201,378,009	194,638,453
Impuestos	0	0
Cuotas y Aportaciones de Seguridad Social	0	0
Contribuciones de Mejoras	0	0
Derechos	0	0
Productos	0	0
Aprovechamientos	0	0
Ingresos por Venta de Bienes y Prestación de Servicios	26,864,586	28,191,922
Participaciones, Aportaciones, Convenios, Incentivos Derivados de la Colaboración Fiscal y Fondos Distintos de Aportaciones	0	0
Transferencias, Asignaciones, Subsidios y Subvenciones, y Pensiones y Jubilaciones	163,407,508	161,331,449
Otros Orígenes de Operación	11,105,915	5,115,082
Aplicación	192,608,670	183,339,637
Servicios Personales	120,363,615	117,700,862
Materiales y Suministros	1,533,080	1,880,558
Servicios Generales	59,696,647	61,502,637
Transferencias Internas y Asignaciones al Sector Público	0	0
Transferencias al Resto del Sector Público	0	0
Subsidios y Subvenciones	0	0
Ayudas Sociales	0	0
Pensionamientos y Jubilaciones	0	0
Transferencias a Fideicomisos, Mandatos y Contratos Análogos	0	0
Transferencias a la Seguridad Social	0	0
Donativos	0	0
Transferencias al Exterior	0	0
Participaciones	0	0
Aportaciones	0	0
Convenios	0	0
Otras Aplicaciones de Operación	11,015,328	2,255,580
Flujos Netos de Efectivo por Actividades de Operación	8,769,339	11,298,816
Flujos de Efectivo de las Actividades de Inversión		
Origen	0	0
Bienes Inmuebles, Infraestructura y Construcciones en Proceso	0	0
Bienes Muebles	0	0
Otros Orígenes de Inversión	0	0
Aplicación	0	0
Bienes Inmuebles, Infraestructura y Construcciones en Proceso	0	0
Bienes Muebles	0	0
Otras Aplicaciones de Inversión	0	0
Flujos Netos de Efectivo por Actividades de Inversión	0	0
Flujo de Efectivo de las Actividades de Financiamiento		
Origen	10,311,250	7,791,774
Endeudamiento Neto	0	0
Interno	0	0
Externo	0	0
Otros Orígenes de Financiamiento	10,311,250	7,791,774
Aplicación	5,576,758	21,084,913
Servicios de la Deuda	0	0
Interno	0	0
Externo	0	0
Otras Aplicaciones de Financiamiento	5,576,758	21,084,913
Flujos netos de Efectivo por Actividades de Financiamiento	4,734,492	-13,293,139
Incremento/Disminución Neta en el Efectivo y Equivalentes al Efectivo	13,503,831	-1,994,323
Efectivo y Equivalentes al Efectivo al Inicio del Ejercicio	13,061,478	15,055,801
Efectivo y Equivalentes al Efectivo al Final del Ejercicio	26,565,309	13,061,478

Bajo protesta de decir verdad declaro que los Estados Financieros y sus Notas son razonablemente correctos y son responsabilidad del emisor.

Autentico: Miguel Ángel Sánchez Garza
Subdirector de Administración y Finanzas

Autentico: Lic. D. Andrés Gallo Bravo
Director General

Cuenta Pública 2025

CUENTA PÚBLICA 2025
48 - CULTURA
MHL - TELEVISIÓN METROPOLITANA, S.A. DE C.V.
CONCILIACIÓN CONTABLE - PRESUPUESTARIA
DEL 1 DE ENERO AL 31 DE DICIEMBRE DE 2025
(CIFRAS EN PESOS)


Concepto	2025
Conciliación entre los ingresos presupuestarios y contables	
1. Total de Ingresos Presupuestarios	210,548,934
2. Más Ingresos Contables No Presupuestarios	387,360
Ingresos Financieros	387,360
Incremento por variación de inventarios	0
Disminución del exceso de estimaciones por pérdida o deterioro u obsolescencia	0
Disminución del exceso de provisiones	0
Otros ingresos y beneficios varios	0
Otros ingresos contables no presupuestarios	0
3. Menos Ingresos Presupuestarios No Contables	9,558,285
Aprovechamientos patrimoniales	0
Ingresos Derivados de Financiamientos	0
Otros ingresos presupuestarios no contables	9,558,285
4. Total de Ingresos Contables	201,378,009
Conciliación entre los egresos presupuestarios y los gastos contables	
1. Total de Egresos Presupuestarios	193,123,362
2. Menos Egresos Presupuestarios No Contables	13,063,100
Materias primas y materiales de producción y comercialización	0
Materiales y suministros	628,003
Mobiliario y equipo de administración	0
Mobiliario y equipo educacional y recreativo	0
Equipo e instrumental médico y de laboratorio	0
Vehículos y equipo de transporte	0
Equipo de defensa y seguridad	0
Maquinaria, otros equipos y herramientas	0
Activos biológicos	0
Bienes inmuebles	0
Activos intangibles	0
Obra pública en bienes de dominio público	0
Obra pública en bienes propios	0
Acciones y participaciones de capital	0
Compra de títulos y valores	0
Concesión de préstamos	0
Inversiones en fideicomisos, mandatos y otros análogos	0


Cuenta Pública 2025

CUENTA PÚBLICA 2025
48 - CULTURA
MHL - TELEVISIÓN METROPOLITANA, S.A. DE C.V.
CONCILIACIÓN CONTABLE - PRESUPUESTARIA
DEL 1 DE ENERO AL 31 DE DICIEMBRE DE 2025
(CIFRAS EN PESOS)

Concepto	2025
Provisiones para contingencias y otras erogaciones especiales	0
Amortización de la deuda pública	0
Adeudos de ejercicios fiscales anteriores (ADEFAS)	0
Otros egresos presupuestarios no contables	12,435,097
3. Más Gastos Contables No Presupuestarios	39,249,334
Estimaciones, depreciaciones, deterioros, obsolescencia y amortizaciones	26,700,925
Provisiones	3,992,908
Disminución de inventarios	22,296
Otros gastos	7,000,125
Inversión Pública no Capitalizable	0
Materiales y Suministros (consumos)	1,533,080
Otros gastos contables no presupuestarios	0
4. Total de Gastos Contables	219,309,596

Bajo protesta de decir verdad declaramos que los Estados Financieros y sus Notas son razonablemente correctos y son responsabilidad del emisor.


Autorizó: Lic. Miguel Ángel Rangel Garay
Subdirector de Administración y Finanzas


Elaboró: Lic. Fernando Colin Alanis
Director de Finanzas

Cuenta Pública 2025

DESAGREGACIÓN DE LOS CONCEPTOS QUE COMPONEN LOS RUBROS OTROS

Otros ingresos contables no presupuestarios

Otros ingresos contables no presupuestarios		Presupuestal	Contable	Variación
CRI 72	Ingresos por Ventas de Bienes, Prestación de Servicios y Otros Ingresos	47,134,814.00		
41740000	Ingresos de operaciones de Entidades Paraestatales		26,864,585.60	
43900000	Otros Ingresos y Beneficios Varios		10,718,554.99	
SUMA		47,134,814.00	37,583,140.59	9,551,673.41
CRI 9	Participaciones, aportaciones, transferencias	99,103,081.00		
42000000	Participaciones, aportaciones, transferencias		99,096,468.46	6,612.54
SUMA		99,103,081.00	99,096,468.46	6,612.54
Total		146,237,895.00	136,679,609.05	9,558,285.95

Otros egresos presupuestarios no contables


Otros egresos presupuestarios no contables				
Servicios Personales				
CONCEPTO	Presupuestal	Contable	Contable	Variación
1100	20,646,149.00	51110000	21,030,717.33	(384,568.33)
1200	38,665,514.00	51120000	28,191,837.10	10,473,676.90
1300	14,555,336.00	51130000	15,556,315.64	(1,000,979.64)
1400	17,214,663.00	51140000	17,887,923.10	(673,260.10)
1500	28,578,113.00	51150000	37,219,619.76	(8,641,506.76)
1600	-	51160000	477,202.06	(477,202.06)
1700	221,357.00	51170000	-	221,357.00
SUMA				(482,482.99)
Gastos de operación				
CONCEPTO	Presupuestal	Contable	Contable	Variación
3100	2,362,112.00	51310000	2,795,954.49	(433,842.49)
3200	13,107,123.00	51320000	11,156,795.44	1,950,327.56
3300	43,900,081.00	51330000	27,660,973.75	16,239,107.25
3400	328,418.00	51340000	1,547,681.18	(1,219,263.18)
3500	7,663,813.00	51350000	6,973,040.38	690,772.62
3600	1,106,835.00	51360000	983,428.94	123,406.06
3700	158,778.00	51370000	1,174,820.71	(1,016,042.71)
3800	28,353.00	51380000	116,398.13	(88,045.13)
3900	3,958,714.00	51390000	7,287,554.10	(3,328,840.10)
SUMA				12,917,579.88
TOTAL				12,435,096.89

Cuenta Pública 2025

CUENTA PÚBLICA 2025
48 - CULTURA
MHL - TELEVISIÓN METROPOLITANA, S.A. DE C.V.
PATRIMONIO DEL ENTE PÚBLICO DEL SECTOR PARAESTATAL
DEL 1 DE ENERO AL 31 DE DICIEMBRE DE 2025
(CIFRAS EN PESOS)

Concepto	Monto
Total de Patrimonio del ente público	70,765,910
% del Patrimonio del Ente Público que es propiedad del Poder Ejecutivo	100.00
Patrimonio del ente público que es propiedad del Poder Ejecutivo	70,765,910

Bajo protesta de decir verdad declaramos que los Estados Financieros y sus Notas son razonablemente correctos y son responsabilidad del emisor.



Autorizó: Lic. Miguel Ángel Rangel Garay
Subdirector de Administración y Finanzas



Elaboró: Lic. Fernando Collin Alanis
Director de Finanzas

CUENTA PÚBLICA 2025

MHL – TELEVISIÓN METROPOLITANA, S.A. DE C.V.
INFORME SOBRE PASIVOS CONTINGENTES
AL 31 DE DICIEMBRE DE 2025

TIPO DE JUICIO	CANTIDAD	NUMERO DE JUICIOS		IMPORTE	
		SIN MONTO ESTIMADO, APROXIMADO O DETERMINADO	MONTO ESTIMADO, APROXIMADO O DETERMINADO	MONEDA NACIONAL	MONEDA EXTRANJERA
ADMINISTRATIVOS					
FISCALES					
CIVILES					
MERCANTILES					
LABORALES	36		36	45'244,564.05	
AGRARIOS					
OTROS (INDIQUE)					
TOTAL				45'244,564.05	

Detalle de los pasivos Contingentes

➤ Laborales

❖ Juicio 1

- Descripción del pasivo contingente: Indemnización Constitucional
- Monto estimado, o en su defecto explicar por qué no se ha podido estimar: 2'326,163.16
- Probabilidad de ocurrencia: medio
- Plazo de resolución estimado: sin marco temporal definido
- Base legal: Ley Federal del Trabajo
- Impacto financiero: económico por el total
- Medidas de mitigación: Con laudo condenatorio, se interpone amparo directo
- Actualización y seguimiento: actualización trimestral



❖ Juicio 2

- Descripción del pasivo contingente: Reinstalación
- Monto estimado, o en su defecto explicar por qué no se ha podido estimar: 2'712,065.40
- Probabilidad de ocurrencia: medio
- Plazo de resolución estimado: sin marco temporal definido
- Base legal: Ley Federal del Trabajo
- Impacto financiero: económico por el total
- Medidas de mitigación: Con laudo absolutorio
- Actualización y seguimiento: actualización trimestral

❖ Juicio 3

- Descripción del pasivo contingente: Reinstalación
- Monto estimado, o en su defecto explicar por qué no se ha podido estimar: 3'098,648.07
- Probabilidad de ocurrencia: medio
- Plazo de resolución estimado: sin marco temporal definido
- Base legal: Ley Federal del Trabajo
- Impacto financiero: económico por el total
- Medidas de mitigación: Periodo de alegatos
- Actualización y seguimiento: actualización trimestral

❖ Juicio 4

- Descripción del pasivo contingente: Reinstalación
- Monto estimado, o en su defecto explicar por qué no se ha podido estimar: 1'160,579.03
- Probabilidad de ocurrencia: medio
- Plazo de resolución estimado: sin marco temporal definido
- Base legal: Ley Federal del Trabajo
- Impacto financiero: económico por el total
- Medidas de mitigación: Periodo de desahogo de pruebas



- Actualización y seguimiento: actualización trimestral
- ❖ Juicio 5
 - Descripción del pasivo contingente: Reinstalación
 - Monto estimado, o en su defecto explicar por qué no se ha podido estimar: 417,512.12
 - Probabilidad de ocurrencia: medio
 - Plazo de resolución estimado: sin marco temporal definido
 - Base legal: Ley Federal del Trabajo
 - Impacto financiero: económico por el total
 - Medidas de mitigación: Se interpone amparo
 - Actualización y seguimiento: actualización trimestral
- ❖ Juicio 6
 - Descripción del pasivo contingente: Indemnización constitucional
 - Monto estimado, o en su defecto explicar por qué no se ha podido estimar: 748,434.79
 - Probabilidad de ocurrencia: medio
 - Plazo de resolución estimado: sin marco temporal definido
 - Base legal: Ley Federal del Trabajo
 - Impacto financiero: económico por el total
 - Medidas de mitigación: Se interpone amparo directo por la parte actora
 - Actualización y seguimiento: actualización trimestral
- ❖ Juicio 7
 - Descripción del pasivo contingente: Reinstalación
 - Monto estimado, o en su defecto explicar por qué no se ha podido estimar: 1'095,843.10
 - Probabilidad de ocurrencia: medio
 - Plazo de resolución estimado: sin marco temporal definido
 - Base legal: Ley Federal del Trabajo
 - Impacto financiero: económico por el total



- Medidas de mitigación: Periodo de alegatos
 - Actualización y seguimiento: actualización trimestral
- ❖ Juicio 8
- Descripción del pasivo contingente: Reinstalación
 - Monto estimado, o en su defecto explicar por qué no se ha podido estimar: 154,705.40
 - Probabilidad de ocurrencia: medio
 - Plazo de resolución estimado: sin marco temporal definido
 - Base legal: Ley Federal del Trabajo
 - Impacto financiero: económico por el total
 - Medidas de mitigación: La parte actora presenta incidente de liquidación
 - Actualización y seguimiento: actualización trimestral
- ❖ Juicio 9
- Descripción del pasivo contingente: Indemnización constitucional
 - Monto estimado, o en su defecto explicar por qué no se ha podido estimar: 1'083,312.47
 - Probabilidad de ocurrencia: medio
 - Plazo de resolución estimado: sin marco temporal definido
 - Base legal: Ley Federal del Trabajo
 - Impacto financiero: económico por el total
 - Medidas de mitigación: Nulidad de actuaciones
 - Actualización y seguimiento: actualización trimestral
- ❖ Juicio 10
- Descripción del pasivo contingente: Reinstalación
 - Monto estimado, o en su defecto explicar por qué no se ha podido estimar: 1'810,903.84
 - Probabilidad de ocurrencia: medio
 - Plazo de resolución estimado: sin marco temporal definido
 - Base legal: Ley Federal del Trabajo




- Impacto financiero: económico por el total
 - Medidas de mitigación: Se interpone amparo directo por la parte actora
 - Actualización y seguimiento: actualización trimestral
- ❖ Juicio 11
- Descripción del pasivo contingente: Reinstalación
 - Monto estimado, o en su defecto explicar por qué no se ha podido estimar: 3'644,031.013
 - Probabilidad de ocurrencia: medio
 - Plazo de resolución estimado: sin marco temporal definido
 - Base legal: Ley Federal del Trabajo
 - Impacto financiero: económico por el total
 - Medidas de mitigación: Periodo de desahogo de pruebas
 - Actualización y seguimiento: actualización trimestral
- ❖ Juicio 12
- Descripción del pasivo contingente: Indemnización constitucional
 - Monto estimado, o en su defecto explicar por qué no se ha podido estimar: 1'532,342.96
 - Probabilidad de ocurrencia: medio
 - Plazo de resolución estimado: sin marco temporal definido
 - Base legal: Ley Federal del Trabajo
 - Impacto financiero: económico por el total
 - Medidas de mitigación: Se interpone amparo directo por la parte actora
 - Actualización y seguimiento: actualización trimestral
- ❖ Juicio 13
- Descripción del pasivo contingente: Reinstalación
 - Monto estimado, o en su defecto explicar por qué no se ha podido estimar: 1'572,674.59
 - Probabilidad de ocurrencia: medio
 - Plazo de resolución estimado: sin marco temporal definido



- Base legal: Ley Federal del Trabajo
 - Impacto financiero: económico por el total
 - Medidas de mitigación: Laudo condenatorio en ejecutoria
 - Actualización y seguimiento: actualización trimestral
- ❖ Juicio 14
- Descripción del pasivo contingente: Reinstalación
 - Monto estimado, o en su defecto explicar por qué no se ha podido estimar: 664,198.21
 - Probabilidad de ocurrencia: medio
 - Plazo de resolución estimado: sin marco temporal definido
 - Base legal: Ley Federal del Trabajo
 - Impacto financiero: económico por el total
 - Medidas de mitigación: Periodo de desahogo de pruebas
 - Actualización y seguimiento: actualización trimestral
- ❖ Juicio 15
- Descripción del pasivo contingente: Indemnización constitucional
 - Monto estimado, o en su defecto explicar por qué no se ha podido estimar: 677,291.96
 - Probabilidad de ocurrencia: medio
 - Plazo de resolución estimado: sin marco temporal definido
 - Base legal: Ley Federal del Trabajo
 - Impacto financiero: económico por el total
 - Medidas de mitigación: Periodo de desahogo de pruebas
 - Actualización y seguimiento: actualización trimestral
- ❖ Juicio 16
- Descripción del pasivo contingente: Indemnización constitucional
 - Monto estimado, o en su defecto explicar por qué no se ha podido estimar: 539,556.83
 - Probabilidad de ocurrencia: medio



- Plazo de resolución estimado: sin marco temporal definido
- Base legal: Ley Federal del Trabajo
- Impacto financiero: económico por el total
- Medidas de mitigación: Se interpone amparo directo por la parte demandada
- Actualización y seguimiento: actualización trimestral

❖ Juicio 17

- Descripción del pasivo contingente: Indemnización constitucional
- Monto estimado, o en su defecto explicar por qué no se ha podido estimar: 603,355.52
- Probabilidad de ocurrencia: medio
- Plazo de resolución estimado: sin marco temporal definido
- Base legal: Ley Federal del Trabajo
- Impacto financiero: económico por el total
- Medidas de mitigación: Periodo de desahogo de pruebas
- Actualización y seguimiento: actualización trimestral

❖ Juicio 18

- Descripción del pasivo contingente: Indemnización constitucional
- Monto estimado, o en su defecto explicar por qué no se ha podido estimar: 472,622.88
- Probabilidad de ocurrencia: medio
- Plazo de resolución estimado: sin marco temporal definido
- Base legal: Ley Federal del Trabajo
- Impacto financiero: económico por el total
- Medidas de mitigación: Se interpone amparo directo por la parte actora
- Actualización y seguimiento: actualización trimestral

❖ Juicio 19

- Descripción del pasivo contingente: Indemnización constitucional
- Monto estimado, o en su defecto explicar por qué no se ha podido estimar: 367,991.76



- Probabilidad de ocurrencia: medio
 - Plazo de resolución estimado: sin marco temporal definido
 - Base legal: Ley Federal del Trabajo
 - Impacto financiero: económico por el total
 - Medidas de mitigación: Se interpone amparo directo por la parte demandada
 - Actualización y seguimiento: actualización trimestral
- ❖ Juicio 20
- Descripción del pasivo contingente: Reinstalación
 - Monto estimado, o en su defecto explicar por qué no se ha podido estimar: 1'099,932.55
 - Probabilidad de ocurrencia: medio
 - Plazo de resolución estimado: sin marco temporal definido
 - Base legal: Ley Federal del Trabajo
 - Impacto financiero: económico por el total
 - Medidas de mitigación: Periodo de desahogo de pruebas
 - Actualización y seguimiento: actualización trimestral
- ❖ Juicio 21
- Descripción del pasivo contingente: Reinstalación
 - Monto estimado, o en su defecto explicar por qué no se ha podido estimar: 3'532,757.34
 - Probabilidad de ocurrencia: medio
 - Plazo de resolución estimado: sin marco temporal definido
 - Base legal: Ley Federal del Trabajo
 - Impacto financiero: económico por el total
 - Medidas de mitigación: Periodo de desahogo de pruebas
 - Actualización y seguimiento: actualización trimestral
- ❖ Juicio 22
- Descripción del pasivo contingente: Reinstalación



- Monto estimado, o en su defecto explicar por qué no se ha podido estimar: 1'372,580.36
 - Probabilidad de ocurrencia: medio
 - Plazo de resolución estimado: sin marco temporal definido
 - Base legal: Ley Federal del Trabajo
 - Impacto financiero: económico por el total
 - Medidas de mitigación: Periodo de desahogo de pruebas
 - Actualización y seguimiento: actualización trimestral
- ❖ Juicio 23
- Descripción del pasivo contingente: Reinstalación
 - Monto estimado, o en su defecto explicar por qué no se ha podido estimar: 791,522.07
 - Probabilidad de ocurrencia: medio
 - Plazo de resolución estimado: sin marco temporal definido
 - Base legal: Ley Federal del Trabajo
 - Impacto financiero: económico por el total
 - Medidas de mitigación: Periodo de desahogo de pruebas
 - Actualización y seguimiento: actualización trimestral
- ❖ Juicio 24
- Descripción del pasivo contingente: Reinstalación
 - Monto estimado, o en su defecto explicar por qué no se ha podido estimar: 984,804.14
 - Probabilidad de ocurrencia: medio
 - Plazo de resolución estimado: sin marco temporal definido
 - Base legal: Ley Federal del Trabajo
 - Impacto financiero: económico por el total
 - Medidas de mitigación: Periodo de desahogo de pruebas
 - Actualización y seguimiento: actualización trimestral
- ❖ Juicio 25



- Descripción del pasivo contingente: Reinstalación
 - Monto estimado, o en su defecto explicar por qué no se ha podido estimar: 3'100,789.92
 - Probabilidad de ocurrencia: medio
 - Plazo de resolución estimado: sin marco temporal definido
 - Base legal: Ley Federal del Trabajo
 - Impacto financiero: económico por el total
 - Medidas de mitigación: Periodo de desahogo de pruebas
 - Actualización y seguimiento: actualización trimestral
- ❖ Juicio 26
- Descripción del pasivo contingente: Reinstalación
 - Monto estimado, o en su defecto explicar por qué no se ha podido estimar: 491,612.46
 - Probabilidad de ocurrencia: medio
 - Plazo de resolución estimado: sin marco temporal definido
 - Base legal: Ley Federal del Trabajo
 - Impacto financiero: económico por el total
 - Medidas de mitigación: Se interpone amparo directo por la parte actora
 - Actualización y seguimiento: actualización trimestral
- ❖ Juicio 27
- Descripción del pasivo contingente: Reinstalación
 - Monto estimado, o en su defecto explicar por qué no se ha podido estimar: 956,408.28
 - Probabilidad de ocurrencia: medio
 - Plazo de resolución estimado: sin marco temporal definido
 - Base legal: Ley Federal del Trabajo
 - Impacto financiero: económico por el total
 - Medidas de mitigación: Se interpone amparo directo por la parte actora
 - Actualización y seguimiento: actualización trimestral



❖ Juicio 28

- Descripción del pasivo contingente: Reinstalación
- Monto estimado, o en su defecto explicar por qué no se ha podido estimar: 1'668,980.65
- Probabilidad de ocurrencia: medio
- Plazo de resolución estimado: sin marco temporal definido
- Base legal: Ley Federal del Trabajo
- Impacto financiero: económico por el total
- Medidas de mitigación: Periodo de desahogo de pruebas
- Actualización y seguimiento: actualización trimestral

❖ Juicio 29

- Descripción del pasivo contingente: Reinstalación
- Monto estimado, o en su defecto explicar por qué no se ha podido estimar: 1'156,679.86
- Probabilidad de ocurrencia: medio
- Plazo de resolución estimado: sin marco temporal definido
- Base legal: Ley Federal del Trabajo
- Impacto financiero: económico por el total
- Medidas de mitigación: Periodo de desahogo de pruebas
- Actualización y seguimiento: actualización trimestral

❖ Juicio 30

- Descripción del pasivo contingente: Reinstalación
- Monto estimado, o en su defecto explicar por qué no se ha podido estimar: 427,980.99
- Probabilidad de ocurrencia: medio
- Plazo de resolución estimado: sin marco temporal definido
- Base legal: Ley Federal del Trabajo
- Impacto financiero: económico por el total
- Medidas de mitigación: Periodo de desahogo de pruebas



- Actualización y seguimiento: actualización trimestral
- ❖ Juicio 31
 - Descripción del pasivo contingente: Reinstalación
 - Monto estimado, o en su defecto explicar por qué no se ha podido estimar: 628,892.65
 - Probabilidad de ocurrencia: medio
 - Plazo de resolución estimado: sin marco temporal definido
 - Base legal: Ley Federal del Trabajo
 - Impacto financiero: económico por el total
 - Medidas de mitigación: Periodo de desahogo de pruebas
 - Actualización y seguimiento: actualización trimestral
- ❖ Juicio 32
 - Descripción del pasivo contingente: Reinstalación
 - Monto estimado, o en su defecto explicar por qué no se ha podido estimar: 452,864.32
 - Probabilidad de ocurrencia: medio
 - Plazo de resolución estimado: sin marco temporal definido
 - Base legal: Ley Federal del Trabajo
 - Impacto financiero: económico por el total
 - Medidas de mitigación: Se interpone amparo directo por la parte demandada
 - Actualización y seguimiento: actualización trimestral
- ❖ Juicio 33
 - Descripción del pasivo contingente: Reinstalación
 - Monto estimado, o en su defecto explicar por qué no se ha podido estimar: 1'696,934.95
 - Probabilidad de ocurrencia: medio
 - Plazo de resolución estimado: sin marco temporal definido
 - Base legal: Ley Federal del Trabajo
 - Impacto financiero: económico por el total



- Medidas de mitigación: Periodo de desahogo de pruebas
 - Actualización y seguimiento: actualización trimestral
- ❖ Juicio 34
- Descripción del pasivo contingente: Reinstalación
 - Monto estimado, o en su defecto explicar por qué no se ha podido estimar: 279,742.55
 - Probabilidad de ocurrencia: medio
 - Plazo de resolución estimado: sin marco temporal definido
 - Base legal: Ley Federal del Trabajo
 - Impacto financiero: económico por el total
 - Medidas de mitigación: Está pendiente la comparecencia de la tercera interesada y que señale fecha de audiencia preliminar
 - Actualización y seguimiento: actualización trimestral
- ❖ Juicio 35
- Descripción del pasivo contingente: Reinstalación
 - Monto estimado, o en su defecto explicar por qué no se ha podido estimar: 101,917.39
 - Probabilidad de ocurrencia: medio
 - Plazo de resolución estimado: sin marco temporal definido
 - Base legal: Ley Federal del Trabajo
 - Impacto financiero: económico por el total
 - Medidas de mitigación: Periodo de desahogo de pruebas
 - Actualización y seguimiento: actualización trimestral
- ❖ Juicio 36
- Descripción del pasivo contingente: Reinstalación
 - Monto estimado, o en su defecto explicar por qué no se ha podido estimar: 1'817,930.30
 - Probabilidad de ocurrencia: medio
 - Plazo de resolución estimado: sin marco temporal definido
 - Base legal: Ley Federal del Trabajo



CUENTA PÚBLICA 2025

- Impacto financiero: económico por el total
- Medidas de mitigación: Está pendiente la comparecencia de la tercera interesada y que señale fecha de audiencia preliminar
- Actualización y seguimiento: actualización trimestral

- **Fiscales** Sin información que revelar
- **Civiles** Sin información que revelar
- **Mercantiles** Sin información que revelar
- **Agrarios** Sin información que revelar
- **Otros** Sin información que revelar



Autóro: LIC. MIGUEL ÁNGEL RANGEL GARAY

Cargo: SUBDIRECTOR GENERAL DE
ADMINISTRACIÓN Y FINANZAS



Elaboró: LIC. FERNANDO COLÍN ALANÍS

Cargo: DIRECTOR DE FINANZAS

TELEVISIÓN METROPOLITANA, S.A. DE C.V.
NOTAS A LOS ESTADOS FINANCIEROS
AL 31 DE DICIEMBRE DE 2025 Y 2024
(CIFRAS EN PESOS M.N.)

Con el propósito de dar cumplimiento a los artículos 46 y 49 de la Ley General de Contabilidad Gubernamental, y la normativa establecida por el Consejo Nacional de Armonización Contable (CONAC), a continuación, se presentan los tres tipos de notas que acompañan a los estados financieros de Televisión Metropolitana, S.A. de C.V. al 31 de diciembre de 2025 y 2024. (Las cifras se expresan a pesos sin centavos, en las tablas y en las explicaciones).

A) NOTAS DE GESTIÓN ADMINISTRATIVA

1. Introducción

Los Estados Financieros de los entes públicos, proveen de información financiera a los principales usuarios de esta, al H. Congreso de la Unión y a los Ciudadanos.

El objetivo del presente documento es la revelación del contexto y de los aspectos económico-financieros más relevantes que influyen en las decisiones del período, y que deberán ser considerados en la elaboración de los estados financieros para la mayor comprensión de estos y sus particularidades. De esta manera, se informa y explica la respuesta del gobierno a las condiciones relacionadas con la información financiera de cada período de gestión; además, de exponer aquellas políticas que podrían afectar la toma de decisiones en períodos posteriores.

2. Panorama Económico y Financiero

Televisión Metropolitana, S.A. de C.V. recibe transferencias del Gobierno Federal a través del Ramo 48 Cultura, recursos que representan el 83% del total de sus ingresos, siendo el origen del 17% restante de sus ingresos, los obtenidos por la venta de tiempo en pantalla, renta de equipo, regalías por derechos de transmisión de la señal internacional entre otros. En México, el panorama económico contemplado para el ejercicio 2025 fue de una inflación general controlada y consistente, la cual en el ejercicio 2025 ha sido congruente con los objetivos y proyecciones emitidas por el Banco de México al inicio del año 2025.

Contablemente los ingresos se registran cuando se prestan los servicios y presupuestalmente cuando se cobran.

El presupuesto autorizado por Apoyos del Gobierno Federal se ejerce a través del pago directo a los prestadores de bienes y/o servicios, mediante la emisión de Cuentas por Liquidar Certificadas (CLC), que son pagadas directamente por la Tesorería de la Federación (TESOFE) y cuyo registro se hace a

través del Sistema de Contabilidad y Presupuesto (SICOP) y del Sistema de Administración Financiera Federal (SIAFF) de la Secretaría de Hacienda y Crédito Público (SHCP).

Los gastos se consideran al valor que tienen al momento de su pago, incorporando al cierre del ejercicio las obligaciones por bienes y servicios devengados.

Televisión Metropolitana, S.A. de C.V. ejerce los recursos asignados y obtenidos, bajo los principios de austeridad republicana, sin que ello afecte de manera sustantiva la calidad en la prestación de los servicios y el cumplimiento de sus metas y objetivos.

3. Autorización e Historia

Televisión Metropolitana, S.A. de C.V. se constituyó el 16 de noviembre de 1990 de conformidad con la Ley General de Sociedades Mercantiles, según consta en la escritura pública número 54712, pasada ante la fe del Lic. Francisco Javier Arce Gargollo, Notario Público No. 74 de la Ciudad de México. El Capital Social de la Entidad está constituido en un 99.99% por las aportaciones del Gobierno Federal, lo que la ubica como una Empresa de Participación Estatal Mayoritaria, misma que hasta el 17 de diciembre de 2015 se encontraba sectorizada en la Secretaría de Educación Pública por conducto del Consejo Nacional para la Cultura y las Artes y a partir del 18 de diciembre de 2015 se encuentra coordinada por la Secretaría de Cultura.

4. Organización y Objeto Social

- El objeto social de la Entidad, entre otros, es el de operar como permisionaria y/o concesionaria de estaciones de radio y televisión, así como llevar a cabo todos los trámites y gestiones para obtener dichos permisos y/o concesiones, la producción, distribución, representación, compraventa y arrendamiento de programas de radio y televisión, emisión de señales visuales, auditivas o de cualquier tipo a través de ondas electromagnéticas de radio y televisión, difusión de noticias, ideas e imágenes, colaborar en la creación de lectores y de públicos para la cultura, las ciencias y las artes, la prestación de asesorías y servicios técnicos, relacionados con el radio, la televisión y la publicidad comercial y la realización de actividades de producción y coproducción con las nuevas tecnologías digitales a nivel nacional e internacional.
- Su principal actividad es la de producir y transmitir contenidos culturales a través de las señales de televisión por medio del Canal 22.
- El ejercicio fiscal del que se describen las cifras contables es el 2025, al cierre.
- El Canal 22 de televisión opera comercialmente con base en el título de refrendo de concesión de fecha 28 de marzo de 2006, otorgado por la Secretaría de Comunicaciones y Transportes en favor de Televisión Metropolitana, S.A. de C.V., con vigencia de 15 años comprendida del 28 de marzo de 2006 al 31 de diciembre de 2021.
- En diciembre de 2019 se pagó la renovación de la concesión para usar, aprovechar y explotar bandas de frecuencias del espectro radioeléctrico para la prestación del servicio de televisión radiodifundida digital, aprobada por el Instituto Federal de Telecomunicaciones por 20 años más, teniendo como fecha de finalización en diciembre del año 2041.
- Consideraciones Fiscales del Ente.

CUENTA PÚBLICA 2025

a) Impuesto Sobre la Renta (ISR)

La Entidad está sujeta al I.S.R., la tasa fue del 30% para 2025 y conforme a la Ley del ISR vigente.

b) Pérdidas fiscales por amortizar

De conformidad con el artículo 50 de la Ley del Impuesto sobre la Renta, las pérdidas fiscales se podrán amortizar en los diez ejercicios siguientes, contra utilidades fiscales generadas, debiendo aplicarse la actualización correspondiente en base al Índice Nacional de Precios al Consumidos.

Se someterá a consideración del H. Consejo de Administración, la reclasificación de las pérdidas fiscales que han cumplido con el plazo para su amortización.

Al 31 de diciembre de 2025, las pérdidas fiscales por amortizar expiran como sigue:

Año Origen	Pérdidas fiscales por amortizar actualizada	Año de vencimiento
2015	440,416,041	2025
2016	372,901,361	2026
2017	390,202,520	2027
2018	348,764,919	2028
2019	929,390,257	2029
2020	294,866,355	2030
2021	248,062,182	2031
2022	232,355,794	2032
2023	217,938,901	2033
2024	232,785,310	2034
Total	3,707,683,640	

Fuente: Registros de la Entidad

c) Otras Contribuciones

La Entidad está obligada a retener y enterar el Impuesto Sobre la Renta derivado de honorarios pagados a personas físicas y pagos realizados al extranjero; asimismo, retenciones de ISR sobre sueldos y salarios, enterar el 4% sobre remuneraciones al personal y las aportaciones al IMSS, SAR e INFONAVIT, así como la retención del 1.25% de ISR a las personas del régimen simplificado de confianza que entró en vigor a partir del 1 de enero del 2023.

- Con fecha 14 de abril de 2015 emitido por la Dirección General de Organización y Remuneración de la Administración Pública Federal dependiente de la Secretaría de la Función Pública, comunicó el refrendo de la Estructura Orgánica aprobada y registrada, la cual se compone de 62 plazas de Mando, la Estructura ocupacional registrada, la cual se compone de 114 plazas operativas y de 153 plazas de Honorarios asimilados a salarios, mismas que coinciden en su totalidad con el último registro ante la Secretaría de la Función Pública con vigencia a partir del 1° de julio del 2020, de 329 plazas.
- Televisión Metropolitana cuenta con 50 plazas de mando, la Estructura Ocupacional registrada se compone de 114 plazas operativas y de 144 plazas de honorarios asimilados a salarios en el ejercicio que se reporta.
- Esta Entidad no cuenta con fideicomisos, mandatos u análogos para el ejercicio 2025.

5. Base de Preparación de los Estados Financieros

Los estados financieros que se acompañan se han preparado sobre la base de las disposiciones en materia de información financiera establecidas en la Ley General de Contabilidad Gubernamental, en los Postulados Básicos de Contabilidad Gubernamental, en las Normas Generales y Específicas de Información Financiera Gubernamental para el Sector Paraestatal emitidas por la Unidad de Contabilidad Gubernamental (UCG) de la Secretaría de Hacienda y Crédito Público (SHCP) y en las Normas de Información Financiera emitidas por el Consejo Mexicano de Normas de Información Financiera, A.C., que son aplicadas de manera supletoria.

Con la finalidad de dar cumplimiento al objetivo de la armonización contable y establecer los ejercicios sociales en que tendrá aplicación efectiva el conjunto de normas aplicables, el 15 de diciembre de 2010 el CONAC emitió el Acuerdo de Interpretación sobre las obligaciones establecidas en los artículos transitorios de la LGCG, en el cual interpretó que las entidades paraestatales del Gobierno Federal y Estatal tienen la obligación, a partir del 1 de enero de 2012, de realizar registros contables con base acumulativa, apegándose al Marco Conceptual y a los Postulados Básicos de Contabilidad Gubernamental, así como a las normas y metodologías que establezcan los momentos contables, los clasificadores y los Manuales de Contabilidad Gubernamental armonizados, con las características señaladas en los artículos 40 y 41 de la LGCG.

Consecuentemente, a partir de la fecha señalada se tiene obligación de emitir información contable, presupuestaria y programática sobre la base técnica prevista en los documentos técnico-contables siguientes:

- A. Marco Conceptual
- B. Postulados Básicos de Contabilidad Gubernamental
- C. Clasificador por Objeto del Gasto
- D. Clasificador por Tipo de Gasto
- E. Clasificador por Rubro de Ingresos
- F. Catálogo de Cuentas de Contabilidad



- G. Momentos Contables de los Egresos
- H. Momentos Contables de los Ingresos
- I. Manual de Contabilidad Gubernamental

6. Políticas Contables Significativas

a) Actualización

La economía mexicana se encuentra en un entorno no inflacionario, al mantener una inflación acumulada de los últimos tres ejercicios anuales anteriores inferior al 26% (límite máximo para definir que una economía debe considerarse como no inflacionaria), por lo tanto, a partir de enero de 2008 se suspendió la aplicación de la normatividad para el reconocimiento de los efectos de la inflación (desconexión de la contabilidad inflacionaria), para el Sector Paraestatal de acuerdo a la NIFGG SP 04 Reexpresión, emitida por la Secretaría de Hacienda y Crédito Público (SHCP). Consecuentemente, las cifras al 31 de diciembre de 2025 y 2024 de los estados financieros adjuntos, se presentan en pesos históricos, modificados por los efectos de la inflación en la información financiera reconocidos hasta el 31 de diciembre de 2007.

El porcentaje de inflación acumulado de los tres ejercicios anuales anteriores, que a partir del 15 de julio de 2011 fueron emitidos por el INEGI y los índices utilizados para reconocer la inflación hasta el año 2025, se muestran a continuación:

Diciembre	INPC	Inflación Anual	Inflación Acumulada
2025	143.042	3.69%	11.58%
2024	137.949	4.21%	17.59%
2023	132.373	4.66%	21.14%

Fuente: Banco de México

b) Operaciones en el extranjero

La Entidad realiza operaciones en el extranjero por la venta de su señal internacional y por la compra de licencias de programas de televisión cultural, las operaciones que resultan de dicha actividad son registradas contablemente al tipo de cambio del día en que se realiza la operación. El tipo de cambio para el cierre del ejercicio 2025 para el registro de divisas extranjeras, al cierre del ejercicio 2025 se consideró paridad 18.0012 pesos.

c) Método de Valuación de Acciones

La Entidad no posee acciones en empresas subsidiarias.

d) Método de Valuación de Inventarios

La Entidad no cuenta con inventarios, solo con almacén de materiales de consumo, el cual se valúa a costos promedios.

e) Beneficios a empleados

De acuerdo con la Ley Federal del Trabajo y al Contrato Ley de la Industria de la Radio y la Televisión, la Entidad tiene la obligación de efectuar pagos por concepto de indemnizaciones y prima de antigüedad a aquellos trabajadores que dejen de prestar sus servicios bajo ciertas circunstancias. La Entidad aplica la "NIFGGSP 05 Obligaciones Laborales", la cual remite a la Norma de Información Financiera NIF D-3 "Beneficios a los Empleados", que señala que los beneficios por terminación de causas distintas a la reestructuración y al retiro, a que tienen derecho los empleados, se reconocen en los resultados de cada ejercicio con base en cálculos actuariales de conformidad con el método de crédito unitario proyectado considerando el costo proyectado de los beneficios.

En virtud de la extinción del Fideicomiso Administrado por Grupo Nacional Provincial, S.A.B., a partir de junio de 2015 se celebró un contrato de Fondo de Inversión con Grupo Bursátil Mexicano, S.A. de C.V. para la administración del fondo que al 31 de diciembre de 2015 y 2014, el importe era de 11,589,844 pesos y 6,373,316 pesos respectivamente.

En 2016 se realizó la aportación que correspondía de conformidad con el estudio actuarial al ejercicio 2015 por 1,426,175 pesos, en tanto que para 2015 la aportación fue de 2,716,653 pesos.

Para los ejercicios 2017 al 2025, no se han realizado aportaciones al fondo de pensiones, debido a recortes presupuestales. Los productos financieros que estos fondos generan son recapitalizados teniendo un saldo al cierre del ejercicio 2025 de 20,092,076 pesos.

El cálculo actuarial de los recursos requeridos para este fondo tiene una estimación para el ejercicio del 2024 de 13,757,461 pesos.

El diferencial entre la inversión destinada y la requerida por los cálculos actuariales se provisiona en cuentas de orden y al cierre del 2025 importa 6,335,000 pesos.

f) Provisiones: objetivo de su creación, monto y plazo

En virtud de las pérdidas fiscales que ha tenido Televisión Metropolitana, S.A. de C.V., no hay impuesto a cargo con el que se pueda compensar el Impuesto Sobre la Renta retenido en el extranjero, el saldo al 31 de diciembre de 2025 importa 1,970,597 pesos, mismas que serán aplicadas a Resultados, en el ejercicio 2026.

g) Reservas

Atendiendo lo dispuesto en la NIFGG 05 "Obligaciones Laborales", la Entidad cuenta con una reserva para Obligaciones Laborales, cuyo saldo al cierre del ejercicio 2025 es de 20,092,076 pesos.

h) Cambios en políticas contables

En el ejercicio 2015 por recomendación expresa del despacho de auditoría externa, se corrigió el método de depreciación sobre los bienes muebles de la Entidad, lo cual se revela en la Nota de Gestión Administrativa número 8 de este documento. En el ejercicio 2025 no existieron cambios a las políticas contables.

i) Reclasificaciones

Sin informar en este ejercicio.

j) Depuración y cancelación de saldos

Al cierre del ejercicio 2025, no se han afectado cancelación de saldos, ni depuración de cuentas.

k) Otros Rubros

También es preciso mencionar que Televisión Metropolitana, S.A. de C.V. cuenta con políticas contables en los siguientes rubros.

1. Efectivo

El efectivo está integrado por devolución de moneda extranjera sobrante de los anticipos para viáticos a los funcionarios públicos que se utilizan para nuevas comisiones o se cambian en el banco para depósito a las cuentas de cheques, registrando en ese momento las diferencias en tipo de cambio.

2. Bancos/Tesorería e Inversiones Temporales

En las cuentas de bancos se incluyen depósitos en cuentas bancarias productivas manteniendo los saldos mínimos para cada contrato. Las inversiones temporales en instrumentos financieros se expresan a su valor de mercado, los productos o gastos financieros que generan se registran en los resultados del ejercicio cuando corresponden a recursos propios, en el caso de recursos fiscales se enteran a la TESOFE al mes siguiente de su obtención.

3. Cuentas por Cobrar a Corto Plazo

Las cuentas por cobrar a corto plazo se integran por Clientes que se registran a su valor nominal. En clientes se registran los spots por transmitir facturados, utilizando una contra cuenta de pasivo, dentro del rubro de Otros Pasivos Circulantes, denominada Transmisión de Tiempo Aire por Consumir, debiendo quedar como anticipo, solamente lo cobrado al cierre del periodo.

4. Deudores Diversos por Cobrar a Corto Plazo

Representan el adeudo por concepto de gastos o viáticos pendientes de comprobar, recursos entregados en efectivo a los funcionarios públicos autorizados para ejercer gastos por cuenta de la Televisora, mismos que son comprobados mediante facturas o con el depósito de los remanentes. El saldo incluye también las cuentas por cobrar a clientes cuya recuperación no ha sido posible.

5. Deudores por Fondos Fijos a Corto Plazo

Se registran los importes autorizados a los funcionarios públicos como fondos revolventes para gastos urgentes de menor cuantía, recursos que deben ser reintegrados o comprobados al cierre del ejercicio.

6. Otros Derechos a Recibir Efectivo o Equivalentes a Corto Plazo

Se incluyen en este rubro los Impuestos Pagados por Anticipado, retenidos por terceros, el IVA por acreditar.

7. Derechos a recibir Bienes y Servicios

El saldo se integra por los anticipos a proveedores de bienes y servicios, cuando por cuestiones de adquisición es necesario desembolsar alguna suma de dinero, para la adquisición de un bien o servicio.

8. Almacén de Materiales y Suministros de Consumo

Los almacenes de materiales y suministros de esta Entidad están valuados al costo original determinado por el método de costos promedio.

9. Estimación Para Cuentas Incobrables por Derechos a Recibir Efectivo o Equivalentes

La estimación para cuentas de cobro dudoso se registra de acuerdo con el análisis y evaluación que la Administración realiza sobre aquellos saldos cuya imposibilidad de cobro sea notoria, una vez que se han agotado las gestiones de cobro por parte del área responsable de la autorización de la transacción realizada; respecto a los impuestos retenidos por terceros, la Entidad no paga ISR por tener pérdida fiscal, por lo tanto, el impuesto retenido en el extranjero no será posible recuperarlo.

10. Activos Intangibles

Debido a que a partir del ejercicio 2009 la Administración de la Entidad reconoció en los resultados, el costo de las producciones y coproducciones propiedad de la Entidad; en el ejercicio 2014 la Administración, modificó la política de reconocimiento y tratamiento contable de los activos intangibles, consistente en que los activos intangibles producidos durante el periodo de 2007 a 2013, se amorticen anualmente al 5 por ciento y a partir de 2014 al 25 por ciento, así como los bienes producidos desde 2014. La modificación de esta política fue autorizada mediante Acuerdo del Honorable Consejo de Administración de Televisión Metropolitana, S.A. de C.V. con fecha 10 de febrero de 2015.

11. Cuentas por Pagar a Corto Plazo

Los pasivos en moneda nacional se registran a su valor nominal y los pasivos en moneda extranjera al tipo de cambio del dólar que publica el Banco de México que corresponda al día de emisión de la factura del proveedor, en caso de haber pasivos en moneda extranjera al cierre del ejercicio, éstos se valúan conforme al tipo de cambio emitido en el diario oficial de la federación de fecha 31 de diciembre del 2025.

12. Otros Pasivos a Corto Plazo

Se registra el tiempo aire a favor de los clientes, el cual van consumiendo de conformidad a sus requerimientos por escrito, con lo que se elabora una orden de servicio que se envía al área de programación.

13. Pasivo no Circulante, Obligaciones Laborales

De acuerdo con la Ley Federal del Trabajo y al Contrato Ley de la Industria de la Radio y la Televisión, la Entidad tiene la obligación de efectuar pagos por concepto de indemnizaciones y prima de antigüedad a aquellos trabajadores que dejen de prestar sus servicios bajo ciertas circunstancias. La Entidad aplica la "NIFGGSP 05 Obligaciones Laborales", la cual remite a la Norma de Información Financiera NIF D-3 "Beneficios a los Empleados", que señala que los beneficios por terminación de causas distintas a la reestructuración y al retiro, a que tienen derecho los empleados, se reconocen en los resultados de cada ejercicio con base en cálculos actuariales de conformidad con el método de crédito unitario proyectado considerando el costo de los beneficios.

Se cuenta con calculo actuarial actualizado al cierre del ejercicio 2023 el cual importa un avalúo estimado para la valuación de este rubro en 13,757,461 pesos.



14. Hacienda Pública, Aportaciones

De conformidad con la NIFGGSP 02 "Subsidios y Transferencias Corrientes y de Capital en sus Diferentes Modalidades", las aportaciones que otorga el Gobierno Federal para gasto corriente se reconocen como ingresos en el estado de resultados y las recibidas para inversión física se registran en el capital contable, éstas se capitalizan al siguiente ejercicio de su recepción e inversión, previa autorización de la Asamblea de Accionistas.

El ISR se registra en los resultados del ejercicio en que se causa y se determina conforme a las disposiciones fiscales vigentes, así como en lo señalado por la NIFGGSP 02 "Subsidios y Transferencias Corrientes y de Capital en sus Diferentes Modalidades" respecto a no considerar las transferencias destinadas a cubrir déficit de operación, ni las transferencias de capital recibidas del Gobierno Federal como ingresos acumulables para efectos de dichas leyes y normas, ni en la determinación de la participación de los trabajadores en la utilidad por no provenir de su operación al no ser generados por sus trabajadores, sino ser otorgados directamente por el Gobierno Federal.

15. Actualización de la Hacienda Pública/Patrimonio

Las aportaciones y resultados acumulados incluyen el exceso en la actualización del capital contable acumulado hasta el 31 de diciembre de 2007, que se determinó multiplicando las aportaciones y los resultados acumulados por factores derivados del INPC conforme a la NIFGGSP 04 "Reexpresión", derivado del cambio a un entorno económico no inflacionario. Los importes así obtenidos representaron los valores constantes de la inversión de los accionistas.

16. Ingresos de Gestión, Ingresos de Operaciones de Entidades Paraestatales Empresariales

Los ingresos se registran a partir de su recaudación y/o de la identificación jurídica del derecho de cobro relacionada con la documentación comprobatoria que los ampare. Los ingresos por servicios de spoteo en efectivo, así como los derivados de contratos de intercambios se registran como ingresos al momento en que se prestan los servicios, las facturas que emite la Entidad son por el importe total estipulado en el contrato. Las bonificaciones y promociones sobre ventas se registran en base a las tarifas autorizadas.

17. Resultado Integral de Financiamiento (RIF) y transacciones en Moneda Extranjera

Los productos y gastos financieros incluyen los intereses y las diferencias en cambios. Las operaciones en moneda extranjera se registran al tipo de cambio vigente en las fechas de celebración o liquidación. Los activos y pasivos en moneda extranjera se convierten al tipo de cambio de cierre del ejercicio emitido por el Banco de México. Las diferencias en cambios incurridas en relación con activos o pasivos contratados en moneda extranjera se llevan a los resultados del ejercicio y al rubro de activo fijo cuando se deriven por adquisiciones de estos.

18. Contingencias

Las obligaciones o pérdidas importantes relacionadas con contingencias se reconocen cuando es probable que sus efectos se materialicen y existan elementos razonables para su cuantificación. Si no existen estos elementos razonables, se incluye su revelación en forma cualitativa en las notas a los estados financieros. Los ingresos, utilidades o activos contingentes se reconocen hasta el momento en que existe certeza de su realización.

7. Posición en Moneda Extranjera y Protección por Riesgo Cambiario

Al cierre del ejercicio fiscal 2025 no se tienen pasivos ni cuentas por cobrar en moneda extranjera.

8. Reporte Analítico de Activo

a) Bienes Muebles

El mobiliario y equipo se registró al costo de adquisición hasta el ejercicio 2012 de acuerdo con lo señalado en la NEIFGSP 015 "Norma para el Registro Contable del Activo Fijo" vigente hasta 2012, a partir del ejercicio 2013 se aplican los Lineamientos para la Valorización del Patrimonio.

El registro de la depreciación acumulada del activo fijo en el ejercicio 2015 presenta un cambio en el criterio de estimación atendiendo las Reglas Específicas para el Registro de Valoración del Patrimonio, última reforma publicada en el Diario Oficial de la Federación del 22 de diciembre de 2014, apartado B, Inciso 6, que indica la metodología de registro y mismo apartado, Inciso 16.1 a).

Por lo anterior, la Entidad llevó a cabo un estudio respecto de la estimación de los años de vida útil de cada activo fijo (período durante el cual se espera que un activo esté disponible para su uso) atendiendo los criterios de obsolescencia técnica y uso esperado, determinando el monto depreciable (costo de adquisición disminuido de su valor de desecho o valor residual), lo que implicó un cambio en la mecánica de registro por el método de línea recta que hasta el ejercicio 2014 se reportaba.

El cambio en la metodología de registro mostró un beneficio en el resultado del ejercicio 2014 por la cantidad de 12,826,166 pesos, en virtud de que, al reconocer un valor residual, la base de depreciación es menor, al que se procedió a aplicar el factor derivado de los años de vida útil esperados por la Entidad. Al cierre del ejercicio 2015 el valor de desecho o valor residual de los Activos Fijos fue de 8,158,510 pesos, valor con base al factor determinado en estudios actuariales de activos fijos similares de la Entidad.

Para el periodo de enero a diciembre de 2018, la cuenta de Bienes Muebles de esta Entidad no presento movimientos de alta. Sin embargo, en el periodo de enero a diciembre de 2018 se realizó la cancelación del efecto de la reexpresión de los bienes muebles que se dieron de baja en el ejercicio 2017, dando como resultado una afectación de 31,339,641 pesos sobre los bienes muebles actualizados y una disminución de su depreciación actualizada por 31,239,012 pesos, dando un resultado negativo de 100,629 pesos, mismos que fueron registrados en el rubro de rectificación de resultados de ejercicios anteriores.

Durante el ejercicio 2018 se llevó a cabo el levantamiento de inventario físico total de los bienes muebles de esta Entidad, en este proceso se detectó que la base de datos histórica tenía diversas imprecisiones en las descripciones, principalmente en los bienes del Equipo Técnico y de Grabación, ya que los mismos estaban registrados por conjunto de bienes y estos por sus características deberían de contar con sus registros individuales. Las imprecisiones impidieron la identificación uno a uno de los bienes existentes, por lo cual se creó una nueva base de datos con la información precisa y detallada.

Para valuar la base de datos nueva del Inventario de Bienes, se consideró necesario contar con la valuación profesional actualizada de los bienes, por lo que se contrató los servicios de una empresa especializada con personal certificado para obtener un avalúo sobre dicho inventario.

El resultado que arrojó la valuación de la nueva base de Bienes Muebles de la Entidad fue por 270,133,768 pesos, contablemente se tenía registrado un valor neto por 44,995,668 pesos, por lo anterior, al comparar los registros contables con el resultado del avalúo realizado se obtuvo un superávit por revaluación de 225,198,021 pesos.

En el ejercicio 2024 no se tuvieron bajas de activo fijo, la Televisora fue favorecida con un donativo de 171 bienes valuados a peso el cual será valuado conforme su valor de mercado en el ejercicio 2026 y el valor actualizado en libros en el ejercicio 2025 es de 273,356,727 pesos.

La depreciación del ejercicio se calcula por el método de línea recta, aplicando las tasas de depreciación siguientes.

CUENTA PÚBLICA 2025

Considerando las vigencias y periodos anteriores, el método empleado conforme a las Reglas Específicas para la Valoración del Patrimonio es similar al método línea recta empleado hasta el año 2014, hoy llamadas Reglas de Registro y Valuación del Patrimonio.

Para el ejercicio 2025 esta Entidad aplico la tasa del 25% anual a la amortización de los Activos Intangibles correspondientes a Licencias y Derechos de Canal 22, la cual ascendió a 1,309,388,270 pesos, así también el incremento en estos Activos fue de 3,725,434 pesos, con lo que se tiene un valor en libros al cierre del ejercicio de 1,329,273,551 pesos.

d) Activos Diferidos

Este rubro incluye los Gastos de Instalación, Gastos de Organización y las Mejoras a Locales Arrendados, así como los efectos de la inflación de estos determinados con base a factores derivados del INPC. La amortización se calcula aplicando el método de línea recta conforme a lo siguiente:

Concepto	Tasa anual %
Mejoras a Locales Arrendados	5%
Gastos de Instalación	5%
Gastos de Organización	5%

Fuente: Normatividad Interna

Los inmuebles donde realiza sus actividades la Entidad son prestados por Estudios Churubusco. Por esta razón, las inversiones por mejoras en dichos inmuebles se registran como gastos de mantenimiento de inmuebles.

Durante los ejercicios de 2008 a 2014, por error no se reconoció la amortización acumulada revaluada del activo diferido con el fin de eliminar los efectos de la reexpresión determinados hasta 2007, por lo que al 31 de diciembre de 2015 la Entidad realizó el ajuste, el efecto fue aumentar la amortización acumulada revaluada del activo diferido por 5,258,639 pesos y la disminución de la Actualización de la Hacienda Pública/Patrimonio.

9. Fideicomisos, Mandatos y Análogos

Al cierre del ejercicio 2025 esta Entidad no cuenta con Fideicomisos, Mandatos y Análogos.

10. Reporte de la Recaudación

No existe información que reportar por esta Entidad.

11. Informe sobre la Deuda y el Reporte Analítico de la Deuda

Se presenta el reporte de Informe Analítico de la Deuda y Otros Pasivos por separado.

12. Calificaciones otorgadas

Durante el ejercicio 2025, esta Entidad no fue objeto de ningún estudio crediticio, por lo cual no cuenta con alguna calificación de crédito otorgada.

13. Proceso de Mejora

a) Principales Políticas de control interno.

La Entidad cuenta con una Guía de Autoevaluación del Sistema de Control Interno Institucional cuyo propósito es evaluar la existencia y operación de los elementos del control interno y su grado de cumplimiento.

La Entidad cuenta con un Comité Revisor de Manuales y Procedimientos que revisa los programas de actualización, mejora continua y/o reingeniería de los procesos, guías y lineamientos que la Entidad requiere para atender la normatividad que le es aplicable y al mismo tiempo, establecer los niveles de control en la operación de esta institución.

b) Medidas de desempeño financiero, metas y alcance. Esta Entidad no tiene medidas de desempeño financiero que reportar.

c) Con la finalidad de cumplir con el Capítulo número I "Del Sistema de Contabilidad Gubernamental", de la Ley General de Contabilidad Gubernamental esta Entidad en el ejercicio 2018 operó con un sistema de información financiera denominado NAVISION (GRP), el cual permite registrar de manera armónica, delimitada y específica las operaciones presupuestarias y contables derivadas de la gestión pública de Televisión Metropolitana, S.A. de C.V. Asimismo, genera estados financieros y presupuestales confiables, oportunos, comprensibles y periódicos, lo cual coadyuva a la toma de decisiones, a la transparencia, a la evolución y a la rendición de cuentas de esta Entidad.

d) Una necesidad en el ejercicio 2025 es la actualización de la versión del sistema de información financiera denominado NAVISION (GRP), así como la vinculación con los Módulos con los que interactúa.

14. Información por Segmentos

Con respecto a este numeral esta Entidad, no considera relevante presentar la información financiera segmentada.

15. Eventos Posteriores al Cierre

La Administración de Televisión Metropolitana, S.A. de C.V., manifiesta que no tiene conocimiento de que hayan ocurrido eventos o transacciones subsecuentes desde el 1 de enero de 2026 y hasta la fecha, que pudieran tener un efecto importante sobre la información financiera de la Entidad al 31 de diciembre del 2025, que requieran ser revelados en dicha información financiera.

16. Partes Relacionadas

Respecto a este numeral, esta Entidad no considera relevante presentar la información financiera segmentada.

17. Responsabilidad Sobre la Presentación Razonable de la Información Contable

El 10 de marzo, el Lic. Miguel Ángel Rangel Garay, Subdirector General de Administración y Finanzas y el Lic. Fernando Colín Alanis, Director de Finanzas, autorizaron la emisión de los estados financieros adjuntos y sus notas.

De conformidad con la Ley General de Sociedades Mercantiles (LGSM) y los estatutos de la Entidad, los accionistas y el Consejo de Administración tienen facultades para modificar los estados financieros después de su emisión.

Bajo protesta de decir verdad declaramos que los Estados Financieros y sus notas, son razonablemente correctos y son responsabilidad de la Administración de Televisión Metropolitana, S.A. de C.V.

B) NOTAS DE DESGLOSE

I) NOTAS AL ESTADO DE SITUACIÓN FINANCIERA

ACTIVO

1. EFECTIVO Y EQUIVALENTES

Este rubro al 31 de diciembre de 2025 y 2024 se integra como sigue:



CUENTA PÚBLICA 2025

Concepto	2025	2024
EFFECTIVO Y EQUIVALENTES	26,565,309	13,061,478
EFFECTIVO	24,551	30,973
BANCOS /TESORERIA	3,844,216	3,376,914
INVERSIONES TEMPORALES	22,696,541	9,651,983
FONDOS DE AFECTACION ESPECIFICA	0	1,608

El saldo final en el rubro de efectivo y equivalentes de efectivo representa la disponibilidad final de recursos propios de esta Entidad al 31 de diciembre de 2025 y 2024, en este rubro se tuvo un incremento el cual importa 13,503,831 pesos, la principal variación es resultado del cobro de cartera al cierre del ejercicio de recursos propios, así como el incremento en las ventas de Televisión Metropolitana, está actividad finalmente generó en una menor liquidez el cierre del ejercicio 2025. Cabe destacar que las inversiones financieras a corto plazo son valores que se encuentran en fondos de inversión gubernamentales NETCM7 de Banorte las cuales reflejan un incremento en comparación al cierre del ejercicio 2024 por 13,044,558 pesos lo que genero rendimientos en el ejercicio por 387,360 pesos.

2. DERECHOS A RECIBIR EFFECTIVO Y EQUIVALENTES

El rubro de Derechos a Recibir Efectivo y Equivalentes al 31 de diciembre de 2025 y 2024, se integra de la siguiente manera:

Concepto	2025	Nota	2024
DERECHOS A RECIBIR EFFECTIVO Y EQUIVALENTES	15,637,835		94,612,069
Cuentas por Cobrar a Corto Plazo	6,936,753	a	12,401,108
Deudores Diversos a Corto Plazo	2,709,517	b	2,759,663
Recursos Destinados a Gasto Directo	0		0
Otros Derechos a Recibir Efectivo o Equivalentes a Corto Plazo	5,991,565	c	79,451,298

- a) Las cuentas por cobrar al 31 de diciembre del 2025 se disminuyeron en 5,464,355 pesos en relación con el mismo periodo del ejercicio 2024, debido principalmente por la reducción en el tiempo de recuperación de la cartera en el ejercicio 2025.
- b) El saldo de 2,709,517 pesos en la cuenta de Deudores Diversos al 31 de diciembre de 2025, se integra principalmente por un registro de 1,466,474 pesos registrados en esta cuenta por el pago en demasía de la prima vacacional a 14 empleados durante el ejercicio 2019, los

CUENTA PÚBLICA 2025

cuales están en proceso de generar las responsabilidades que en su caso procedan; así como el registro durante el presente ejercicio de 979,871 pesos, por concepto de cargas financieras que generó la omisión en el pago de las retenciones de ISR por concepto de sueldos y salarios pagaderos en el mes de enero 2019; que fueron requeridos por el SAT a esta Televisora en 2023. El monto restante, corresponde a las comprobaciones de viáticos anticipados, que al cierre del ejercicio se encuentran pendientes de reintegrar.

- c) El saldo de Otros Derechos a Recibir Efectivo o Equivalentes a Corto Plazo al 31 de diciembre de 2025 y 2024, se integra como sigue:

Concepto	2025		2024
OTROS DERECHOS A RECIBIR EFECTIVO O EQUIVALENTES	5,991,565		79,451,298
Impuesto al Valor Agregado a Favor Ejerc. Ant.	0	a	70,852,784
Impuestos Pagados por Anticipado	5,930,979	b	8,893,566
I.V.A. POR ACREDITAR	60,585	c	-295,052

- a) El ejercicio 2025 los saldos a favor y el IVA acreditable del ejercicio fueron aplicados a resultados viendo se reflejado en el resultado de ejercicios anteriores lo correspondiente a ejercicios del 2024 y anteriores, mientras que el IVA a favor del ejercicio considerado no objeto se aplicó a gastos no deducibles por el tratamiento fiscal indicado por el SAT, mientras que en el ejercicio 2024 el importe de 70,852,784 pesos se integraba principalmente por las diferencias entre el IVA Acreditable, que resulta ser mayor al IVA Traslado, de los ejercicios 2018, 2019, 2020, 2021, 2022, 2023 y 2024, la Autoridad Fiscal negó el reintegro de los saldos de IVA a favor solicitados, con el argumento de que los ingresos por Transferencias Gubernamentales son ingresos NO objeto de la Ley del Impuesto al Valor Agregado y en consecuencia el IVA pagado con dichos recursos no puede considerarse un IVA Acreditable, por tal motivo en
- b) El efecto de la provisión de este impuesto en el ejercicio 2025 que se incrementa y el derecho que prescribe tuvo como consecuencia una reducción en este derecho por 2,962,587 pesos, por lo que tiene un saldo al cierre del ejercicio 2025 de 5,930,979 pesos, mientras que en el importe de 8,893,566 pesos corresponden a las retenciones acumuladas de Impuesto Sobre la Renta en el extranjero, por los ingresos obtenidos fuera del país en el ejercicio 2024, fue disminuido derivado de la prescripción de este derecho al acumular cinco años sin acreditar ya que sólo puede compensar contra el Impuesto Sobre la Renta causado por la Entidad. Sin embargo, a la fecha no se tiene impuesto a cargo, por lo que no ha sido posible compensar el saldo a favor.
- c) Este importe representa el IVA pendiente de pagar del ejercicio 2025 conforme la mecánica aplicable instruida por el SAT para el acreditamiento de este impuesto.
- d) En la Segunda Sesión de Consejo de Televisión Metropolitana S.A. de C.V. del ejercicio 2025 SO/I-25/18 se acuerda actuar conforme lo indicado por el SAT y ya no realizar devoluciones de IVA acreditable y en consecuencia modificar la mecánica de cálculo.

CUENTA PÚBLICA 2025

3. DERECHOS A RECIBIR BIENES O SERVICIOS

Este rubro al 31 de diciembre de 2025 y 2024, se integra de la siguiente manera:

Concepto	2025	2024
Anticipo a Proveedores por Prestación de Servicios a Corto Plazo	0	0
Anticipo a Proveedores por Adquisición de Bienes a Corto Plazo	0	0
Anticipo a Contratistas por Obras Públicas a Corto Plazo	0	0
Otros Derechos a Recibir Bienes o Servicios a Corto Plazo	11,366	11,366
Total	11,366	11,366

- a) Se tiene registrado un depósito en garantía entregado a la antigua Compañía de Luz y Fuerza del Centro (ahora CFE), por el contrato de energía eléctrica del cerro del Chiquihuite, lugar donde se encuentra la antena repetidora de la señal de Canal 22.

4. ALMACÉN DE MATERIALES Y SUMINISTROS DE CONSUMOS

Este rubro al 31 de diciembre de 2025 y 2024, se integra de la siguiente manera:

Concepto	2025	2024
ALMACEN DE MATERIALES Y SUMINIST	1,752,380	1,521,672
ALMACEN TECNICA OPERATIVA	1,398,022	1,398,022
ALMACEN GENERAL	354,130	123,422
ALMACEN DE VIDEOTECA	228	228

- a) Esta cifra se compone por tres almacenes de artículos de consumo del área de servicios generales de la Entidad; almacén general por 354,130 pesos; almacén de materiales de videoteca por 228 pesos y el almacén del área técnica por 1,398,022 pesos, que son básicamente materiales de insumos y refacciones de los diferentes equipos de esta Entidad.
- b) Este rubro representa refacciones y herramientas con que cuenta el canal para dar mantenimiento y operar las transmisiones generadas en sus instalaciones y equipos remotos, esta cifra no presenta variaciones en el periodo reportado.

- c) Derivado de la adquisición de equipos requeridos por protección civil y la adquisición de materiales de oficina se observó un incremento en este inventario por 230,708 pesos.

5. MÉTODO DE VALUACIÓN

El método de valuación es por costos promedios, lo que resulta conveniente para obtener un costo unitario más exacto de las existencias de dichos almacenes. Durante el periodo de enero a diciembre de 2025, no existieron cambios en el método de valuación de los almacenes.

6. INVERSIONES FINANCIERAS

Este rubro al 31 de diciembre de 2025 y 2024, se integra de la siguiente manera:

Concepto	2025	2024
Inversiones a Largo Plazo	20,092,076	17,478,271
Total	20,092,076	17,478,271

Las Inversiones Financieras a Largo Plazo con las que cuenta Televisión Metropolitana, S.A. de C.V., al cierre del ejercicio 2025, corresponden al fondo de reserva para el fondo de pensiones por jubilación a sindicalizados y primas de antigüedad a trabajadores, el cual fue creado bajo contrato número 179958 de intermediación bursátil con la empresa GBM Grupo Bursátil Mexicano, S.A de C.V. El día 13 de mayo de 2015, acordándose mediante mandato de cómo invertir los recursos dentro de los riesgos aceptables denominado "Documento de Limitación de Discrecionalidad", la aportación por valuación actuarial de 2019, 2020, 2021, 2022, 2023, 2024 y 2025 no ha sido fondeada debido a recortes presupuestarios de los ejercicios que se señalan, en razón a los principios austeridad republicana.

Al cierre del ejercicio 2025 dicho fondo se incrementó en 2,613,805 pesos, por la recapitalización de los rendimientos generados durante los periodos de los ejercicios comparados.

7. SALDOS DE LAS INVERSIONES FINANCIERAS, PARTICIPACIONES Y APORTACIONES DE CAPITAL

Al 31 de diciembre de 2025 y 2024, Televisión Metropolitana, S.A. de C.V. no tuvo inversiones financieras, ni participaciones, ni aportaciones de capital que hayan sido invertidos en algún instrumento financiero.

8. BIENES MUEBLES, INMUEBLES E INTANGIBLES

BIENES INMUEBLES

El saldo de los Bienes Inmuebles al 31 de diciembre de 2025 y 2024, se integra a continuación:

Integración de Bienes Inmuebles		
Concepto	2025	2024
Terrenos	6,045,696	6,045,696
Viviendas	0	0
Edificios no Habitacionales	0	0
Otros Bienes Inmuebles	5,597,324	5,597,324
Subtotal de Bienes Inmuebles	11,643,020	11,643,020
Infraestructura	0	0
Subtotal de Infraestructura	0	0
Construcciones en Proceso en Bienes de Dominio Público	0	0
Construcciones en Proceso en Bienes Propios	0	0
Subtotal de Construcciones en Proceso	0	0
Suma de Bienes Inmuebles, Infraestructura y Construcciones en Proceso	11,643,020	11,643,020

Producto de la conciliación contable-física se reporta el siguiente avance al 31 de diciembre del 2025.

Registro Contable	Valor de la Relación de Bienes Inmuebles	Conciliación
11,643,020	11,643,020	0

- Con fecha 23 de diciembre de 2016 mediante oficio número DRPCI/888/2016, el Instituto de Administración y Avalúos de Bienes Nacionales hizo de conocimiento a esta Entidad de la conclusión de las acciones de seguimiento a la conciliación del Inventario del Patrimonio Federal y

CUENTA PÚBLICA 2025

Paraestatal con Televisión Metropolitana, S.A. de C.V., donde se indica que el número de inmuebles registrados en el inventario del Patrimonio Inmobiliario Federal y Paraestatal es 1 (uno). Así mismo se indica que la Entidad deberá utilizar el código de identificación del inmueble el RFI 9-71145-1 para efectos de la Cuenta Pública.

- El bien descrito es el terreno expropiado por utilidad pública, ubicado en el Ejido de Cuauhtepac, Alcaldía Gustavo A. Madero, Ciudad de México y la construcción que ahí se ubica.
- Conforme al artículo 27 de la Ley General de Contabilidad Gubernamental, en el caso de los bienes inmuebles, no podrá establecerse valor inferior al catastral. Por lo anterior al 31 de diciembre de 2018 se obtuvo del Instituto de Administración y Avalúos de Bienes Nacionales (INDAABIN), el avalúo paramétrico del bien inmueble propiedad de Televisión Metropolitana, S.A. de C.V., por el importe de 11,643,020 pesos. Cabe destacar que dicho inmueble fue donado por la Secretaría de Desarrollo Agrario, Territorial y Urbano (SEDATU), mediante DECRETO por el que se expropia por causa de utilidad pública con una superficie de 0-19-68 hectárea de agostadero de uso común, dicho decreto fue publicado en el Diario Oficial de la Federación el día 16 de abril de 2013.
- Durante el ejercicio 2025 no se efectúa adquisición de algún bien inmueble en esta Entidad.
- La depreciación cargada a resultados en el ejercicio 2025 fue por 279,866 pesos.
- La depreciación acumulada de bienes inmuebles al 31 de diciembre del ejercicio 2025 es por un importe de 1,959,063 pesos.
- Los bienes inmuebles se encuentran en condiciones de uso razonable de acuerdo con la antigüedad de estos.



BIENES MUEBLES

El saldo de los Bienes Muebles al 31 de diciembre de 2025 y 2024, se integran a continuación:

Integración de Bienes Muebles		
Concepto	2025	2024
Mobiliario y Equipo de Administración	15,591,731	15,591,561
Mobiliario y Equipo Educativo y Recreativo	0	0
Equipo e Instrumental Médico y de Laboratorio	0	0
Vehículos y Equipo de Transporte	3,545,634	3,545,634
Equipo de Defensa y Seguridad	0	0
Maquinaria Otros Equipos y Herramientas	254,219,362	254,219,362
Colecciones, Obras de Arte y Objetos Valiosos	0	0
Activos Biológicos	0	0
Suma de Bienes Muebles	273,356,727	273,356,557

- Debido a que al cierre del ejercicio 2018, el saldo neto de los activos fijos ya no reflejaba el valor real, ya que se tenía registrado un valor neto por 44,995,668 pesos, por lo que se consideró pertinente contratar a un especialista en valuación de bienes y estar en posibilidad de registrar contablemente el valor actualizado de los activos fijos, el resultado que arroja la valuación de la nueva base de Bienes Muebles de la Entidad fue por 270,133,768 pesos; obteniendo un superávit por revaluación de 225,138,100 pesos.

Durante el ejercicio 2019 se adquirieron activos fijos con lo que se llegó a la cifra de los 273,356,557 mismos que a la fecha se deprecian conforme a la normatividad.

- En el cierre del ejercicio 2025 el inventario tiene un valor de 273,356,727 pesos sin movimientos en el periodo que se reporta la variación con el ejercicio 2019 se deriva de donación realizada en el ejercicio 2024.

CUENTA PÚBLICA 2025

En el ejercicio 2025 se reporta un faltante de 520 bienes muebles con un valor en libros de 24,768,462 pesos, de los cuales se esta en proceso de acreditación de propiedad de los bienes para presentación de denuncia ante las autoridades correspondientes y así deslindar responsabilidades administrativas, que en su caso procedan. Cabe señalar que dichas piezas están totalmente depreciadas.

El monto de la Depreciación en el ejercicio 2025 importó 13,067,597 pesos acumulando al cierre del ejercicio un importe de 263,797,101 pesos de los Bienes Muebles, a continuación, se muestra la integración el rubro:

Concepto	2025	2024
Depreciación Acumulada Mobiliario y Equipo de Oficina	9,908,077	8,492,638
Depreciación Acumulada Vehículos y Equipo de Transporte	3,545,633	3,545,633
Depreciación Acumulada Equipo de Computo	1,437,165	1,437,165
Depreciación Acumulada de Equipo de Comunicación	236,468,947	226,535,821
Depreciación Acumulada de Equipo Eléctrico	12,033,220	10,314,188
Depreciación Acumulada de Herramientas	404,059	404,059
Total	263,797,101	250,729,504

- La variación entre los periodos evaluados importa 13,067,597 pesos, que a su vez importa la depreciación del ejercicio 2025.
- Los bienes que no presentan incremento en su depreciación acumulada están totalmente depreciados.
- La depreciación del ejercicio se calcula por el método de línea recta en función de los meses completos de uso, sobre los costos actualizados, aplicando las tasas de depreciación que se detallan a continuación:

Concepto	Tasa anual %
Mobiliario y Equipo de Oficina	10%
Equipo de Cómputo	30%
Equipo de Transporte	25%
Equipo de Comunicación	16%
Equipo Eléctrico	10%
Herramientas	35%



- Los bienes se encuentran en condiciones de uso razonable de acuerdo con la antigüedad de estos.

9. ACTIVOS INTANGIBLES Y DIFERIDOS

Este rubro al 31 de diciembre de 2025 y 2024, se integra de la siguiente manera:

Concepto	2025		2024
Patentes Marcas y Derechos	3,117,864	a	3,117,864
Licencias	1,326,155,687	b	1,322,430,254
Total	1,329,273,551	c	1,325,548,118

- La cuenta de Patentes, Marcas y Derechos está integrada por producciones televisivas propias por 2,307,375 pesos y gastos de investigación y desarrollo por 810,489 pesos, que son gastos relacionados con la producción y realización de dichos programas televisivos.
- La cuenta de Licencias, se integra por producciones de programas de televisión, propias de la Entidad por 705,526,257 pesos y las adquiridas por un importe de 609,991,439 pesos, las cuales se encuentran terminadas y bajo resguardo en la videoteca de esta Entidad, estas producciones son transmitidas por la señal de Canal 22 en territorio nacional y en parte del extranjero por medio de la señal Internacional que emite este canal; y por licencias informáticas por un importe de 10,637,991 pesos.
- El incremento en este rubro importa 3,725,433 pesos el cual es el resultado de la generación de contenidos por Televisión Metropolitana en el ejercicio 2025.

CUENTA PÚBLICA 2025

La amortización acumulada al cierre del ejercicio 2025 es por un importe de 1,343,241,258 pesos y se integran por los siguientes conceptos:

Concepto	2025	2024
Investigación y Desarrollo	810,489	810,489
Gastos de Instalación	12,217,033	12,217,033
Gastos de Organización	1,874,320	1,874,320
Licencias y Derechos de T.	714,003,252	711,456,012
Licencias y Derechos de CAN	595,385,018	584,578,795
Adaptación a Locales	18,951,146	18,951,146
Total	1,343,241,258	1,329,887,795

La amortización del periodo cargada a resultados de enero a diciembre de 2025 fue por 13,353,463 pesos.

La tasa de amortización de los activos intangibles propiedad de esta Entidad para el ejercicio 2025, es del 25% anual, porcentaje de amortización autorizado mediante acuerdo del H. Consejo de Administración de Televisión Metropolitana, S.A. de C.V., con fecha 10 de febrero de 2015.

Se han detallado los conceptos que integran las amortizaciones del ejercicio 2025 los cuales presentan variaciones en las Licencias y Derechos ya que son los únicos conceptos que son amortizados en el periodo que se reporta al estar completamente amortizados los conceptos de: Investigación y Desarrollo; Gastos de Instalación; Gastos de Organización y Adaptación de Locales.

10. ESTIMACIONES Y DETERIOROS

Este rubro al 31 de diciembre de 2025 y 2024, se integra de la siguiente manera:

Concepto	2025		2024
Estimación para Cuentas Incobrables por Derechos a Recibir	2,105,096	a	1,846,410
Estimación Obsoletos Inventario Técnica	937,663	b	937,663
Total	3,042,759		2,784,073

- a) El saldo de la Estimación para Cuentas Incobrables por Derechos a Recibir tuvo incremento en el periodo evaluado al reconocer impuestos retenidos en el extranjero que no fueron acreditados en un periodo mayor de cinco años derivado de que Televisión Metropolitana no ha causado impuesto a cargo en este periodo por un importe de 258,686 pesos.
- b) La estimación registrada por el importe de 937,663 pesos corresponde a material de lento movimiento identificado en el almacén de técnica como material obsoleto, el mismo que se tiene planeado dar de baja en el ejercicio 2026.

11. OTROS ACTIVOS

I. OTROS ACTIVOS CIRCULANTES

Al 31 de diciembre de 2025 esta Entidad no tiene registro alguno de otros activos circulantes.

II. ACTIVOS DIFERIDOS

Este rubro al 31 de diciembre de 2025 y 2024, se integra de la siguiente manera:

Concepto	2025		2024
Gastos de Instalación	12,217,033	a	12,217,033
Gastos de Organización	1,874,320	a	1,874,320
Mejoras a Locales Arrendados	18,951,146	a	18,951,146
Otros Activos Diferidos	7,397,924	b	12,966,010
Total	40,440,423		46,008,510

La cuenta de Activos Diferidos está integrada, de dos conceptos:

- a) Mejoras en la propiedad de terceros y gastos de instalación, correspondientes a la remodelación del edificio en arrendamiento denominado "Pedro Infante", así como Gastos de Instalación los cuales importan 33,042,499 pesos, mismos que no tuvieron variación en el ejercicio 2025.
- b) Así como la provisión por los pasivos generados en la adquisición de bienes y servicios que al cierre del ejercicio 2025 estaban debidamente devengados y no pagados, por un importe de 7,397,924 pesos.

La amortización de estos conceptos está integrada en el cuadro de amortizaciones de Activos Intangibles y no representa gasto en el ejercicio 2025 al estar completamente amortizados en ejercicio anteriores.

CUENTA PÚBLICA 2025

PASIVO

1. PASIVO CIRCULANTE

A) CUENTAS POR PAGAR A CORTO PLAZO

Este rubro al 31 de diciembre de 2025 y 2024, se integra de la siguiente manera:

Concepto	2025	2024
Servicios Personales por Pagar a Corto Plazo	-1	-8,418
Proveedores por Pagar a Corto Plazo	-1,826	-1,826
Contratistas por Pagar a Corto Plazo		
Retenciones y Contribuciones por Pagar a Corto Plazo	4,340,687 a	5,969,671
Otras Cuentas por Pagar a Corto Plazo	4,272,235 b	780,996
Total	8,611,095	6,740,422

- a) El saldo del rubro Retenciones y Contribuciones al 31 de diciembre de 2025 y 2024 se detalla a continuación.

Concepto	2025	2024
IVA por pagar	1,326,626 1	902,600
Impuestos por Pagar	3,014,061 2	5,067,071
Total	4,340,687	5,969,671

- 1) El saldo de este rubro indica el IVA trasladado que se tiene reconocido derivado de un ingreso contable por ventas que está en proceso de cobro al cierre del ejercicio 2025 reconociendo la obligación de enterar al momento en que se realice la cobranza.
- 2) Los pagos pendientes de impuestos por pagar correspondientes a retenciones realizadas en el mes de diciembre del ejercicio 2025: En principio los asociados al pago de nómina los cuales se enterarán en el mes de enero del 2026; Asimismo, el saldo de impuestos por Pagar que corresponde a los acreditamientos derivados de las operaciones de ingresos y egresos objeto de IVA realizadas por esta Entidad en el mes de diciembre del ejercicio 2025 pendientes de enterar al SAT los cuales a mes vencido en enero del 2026; Otro

CUENTA PÚBLICA 2025

concepto que integra este rubro es el que integra retenciones por ISR a personas físicas realizados en el ejercicio 2025 por enterar en el mes de enero del 2026.

- b) El saldo del rubro de Otras Cuentas por Pagar a Corto Plazo al 31 de diciembre de 2025 importa 4,272,235 pesos y corresponde a pagos pendientes relacionados al pago de sueldos y salarios a terceros institucionales tales como: IMSS, INFONAVIT, Cuotas Sindicales a cargo del patrón, así como finiquitos pendientes de pagos pendientes de pago a exempleados de Televisión Metropolitana, en este rubro se incluyen pagos pendientes a trabajadores asociados a viáticos en el cierre del ejercicio.

Concepto	2025	2024
Acreedores Diversos Nacionales	3,308,279	602,869
Acreedores Finiquitos Exempleados	964,690	178,861
Acreedores por diferencia en nómina	-958	-958
Empleado reintegro pendiente	224	224
Total	4,272,235	178,127

B) OTROS PASIVOS CIRCULANTES A CORTO PLAZO

Este rubro, al 31 de diciembre de 2025 y 2024, presenta los siguientes saldos:

Concepto	2025	2024
Otros Pasivos Diferidos a Corto Plazo	7,397,924 a	12,966,011
Otros Pasivos Circulantes a Corto Plazo	0	0
Total	7,397,924	12,966,011

- a) El importe de 7,397,924 pesos se integra de pasivos por bienes y servicios devengados y no pagados en el ejercicio 2025, los cuales serán pagados en el ejercicio 2026 con presupuesto de dicho año, esto debido a los recortes presupuestales a los que fue sujeta esta Entidad. La diferencia entre los ejercicios reportados está asociada al incremento en los ingresos generados por el Canal lo que contribuyo al pago de una parte importante de los compromisos contraídos en el ejercicio 2025.

2. FONDOS DE BIENES DE TERCEROS EN ADMINISTRACIÓN Y/O GARANTÍA

No existen recursos en Fondos de Bienes de Terceros en Administración y/o Garantía a corto y largo plazo, en esta Entidad, al cierre del ejercicio 2025.

3. PROVISIONES A LARGO PLAZO

Este rubro, al 31 de diciembre de 2025 y 2024, presenta los siguientes saldos:

Concepto	2025	2024
Otras Provisiones a Largo Plazo	20,092,076	17,478,271
Total	20,092,076	17,478,271

La Entidad tiene un plan de pensiones y prima de antigüedad de beneficios definidos que cubre a su personal de confianza y sindicalizado. Los beneficios se basan en los años de servicio y en el monto de la compensación de los empleados.

Este fondo se vio incrementado en el ejercicio 2025 en 2,613,805 pesos con respecto al ejercicio 2024, por concepto de productos financieros generados, mismos que se recapitalizan.

II) NOTAS AL ESTADO DE ACTIVIDADES

Se presenta a continuación, el estado de actividades condensado por los ejercicios de 2025 y 2024.

Concepto	2025		2024
Ingresos y otros beneficios			
Ingresos de la gestión	26,864,586	a	28,191,922
Participaciones, aportaciones, transferencias, asignaciones y subsidios	163,407,508	b	161,331,449
Otros ingresos financieros	11,105,915	c	5,115,082
Total de ingresos	201,378,008		194,638,453
Menos:			
Gastos y otras pérdidas			
Gastos de funcionamiento	181,593,342	d	181,084,057
Pensiones y Jubilaciones			
Otros gastos y pérdidas extraordinarias	37,716,253	e	62,828,505
Total de gastos y otras pérdidas	219,309,595		243,912,562
Ahorro/(desahorro) del ejercicio	-17,931,587		-49,274,109

INGRESOS DE LA GESTIÓN

El total de los ingresos de Televisión Metropolitana en el ejercicio 2025 importo 201,378,008 pesos, los cuales se integran de la siguiente manera:

- a) El importe por 26,864,586 pesos corresponden a los Ingresos propios de los servicios que presta la Entidad en el ejercicio 2025 y se integra por los conceptos siguientes: Ingresos por Ventas y Servicios de efectivo, convenios de colaboración, promociones y regalías por la señal internacional, dicho importe presenta una disminución en relación al ejercicio 2024 por 1,327,336 pesos, derivado de la baja en ventas del Canal en particular por la política de austeridad que presenta el Gobierno Federal que representa la principal fuente de ingresos de Televisión Metropolitana.
- b) El importe por 163,407,508 pesos corresponden a Recursos Fiscales recibidos a través de Transferencias del Gobierno Federal para apoyo de programas, que se reciben y registran de acuerdo con el presupuesto, la programación y asignación calendarizada, clasificándose de acuerdo con su destino, en Subsidios y Transferencias Corrientes, del Gobierno Federal-Gasto Corriente, los cuales se registran como ingresos del ejercicio 2025. El incremento neto de 2,076,059 pesos con respecto del ejercicio 2024, fue autorizado al Canal en su

presupuesto por la Subsecretaría de Egresos de la Secretaría de Hacienda principalmente para cubrir compromisos de Sueldos y Salarios, así mismo el pago de pasivos del ejercicio 2024 que no fueron cubiertos por reservas aplicadas en dicho ejercicio.

- c) El importe de 11,105,915 pesos se incrementaron con respecto del ejercicio 2024 en 5,990,833 pesos que se integra principalmente de otros ingresos facturados en el ejercicio 2025 con motivo de diversos servicios de producción de esta Entidad con un importe de 10,718,555 pesos; así como 387,360 pesos de rendimientos bancarios.

GASTOS Y OTRAS PÉRDIDAS

El total de gastos y otras perdidas al cierre del ejercicio 2025 fueron por 219,309,595 pesos, que se integran de la siguiente manera:

- d) Los gastos de Funcionamiento importan 181,593,342 pesos, se integra por los siguientes gastos:
 - 1) Servicios Personales por 120,363,615 pesos,
 - 2) Materiales y Suministros por 1,533,080 pesos.
 - 3) Así como Servicios Generales por 59,696,647 pesos.

El incremento en los gastos de Funcionamiento tuvo un incremento marginal de 509,285 pesos con respecto al mismo periodo del ejercicio 2024, esto fue debido a un incremento en el capítulo 1000 "Servicios Personales" en 2,662,753 pesos por incrementos salariales y en el costo de la seguridad social en relación al año anterior; un decremento en el gasto corriente en el capítulo 2000 "Materiales y Suministros" en 347,478 pesos en relación al año anterior, asociado principalmente a la compra de equipo para cubrir necesidades normativas de seguridad en las instalaciones, así como artículos de papelería y uniformes en menores cantidades ajustando conforme las medidas de austeridad; asimismo en el capítulo 3000 "Servicios Generales" se decrementó en 1,805,990 pesos principalmente por la reducción en el costo de servicios profesionales, así como por arrendamiento de esta Entidad en comparación al mismo periodo del ejercicio anterior, cabe destacar que se siguieron las políticas de austeridad republicana al presupuesto 2024 y 2025.

- e) La cuenta de Otros Gastos y Pérdidas extraordinarias tuvo un saldo al cierre del ejercicio 2025 por 37,716,253 pesos, este rubro se decrementó con respecto al ejercicio 2024 en 25,112,252 pesos, el importe de este rubro se integra principalmente por las depreciaciones, así como amortizaciones por un importe de 26,700,925 pesos, este rubro sufrió una reducción muy importante ya que algunos de los bienes han sido totalmente depreciados o amortizados; el rubro de Provisiones se incrementó en 2,280,996 pesos con la finalidad de reconocer la prescripción del derecho de acreditamiento de las retenciones de ISR realizadas por clientes en el extranjero mismo que no se realizó en el ejercicio 2024, el cual corresponde a retenciones efectuadas en el ejercicio 2020, este rubro importo 3,992,907 pesos en el periodo que se reporta; el consumo de inventarios de los almacenes de consumibles importo 22,295 pesos lo cual represento un considerable ahorro con respecto del ejercicio anterior por 416,164 pesos; en el rubro de Otros Gastos tuvo un importe de 7,000,125 pesos teniendo un incremento con respecto del ejercicio 2024 de 6,894,916 pesos integrándose de la siguiente manera: Otros Gastos Varios tuvo un costo de 6,708,909 integrado principalmente por la reasignación del IVA por acreditar pagado con recursos provenientes de asignaciones del Gobierno Federal en el ejercicio 2025 los cuales son considerados por el SAT como no objeto de la Ley del IVA, este rubro se cubrió a partir de este año, en el 2024 Importó 105,209 pesos por diferencias pagadas por variaciones en el tipo de

CUENTA PÚBLICA 2025

cambio durante el ejercicio 2024; Diferencias en Tipo de Cambio por 199,876 pesos derivado de la fluctuación que afecto la cobranza a clientes en el extranjero principalmente generando un incremento con respecto del ejercicio 2024 por 94,673 pesos.

Otros Gastos Y Perdidas Extraordinarias		
Conceptos que lo integran	2025	2024
Estimación, Depreciación, Deterioros, Obsolescencia Y Amortizaciones	26,700,925	60,572,925
Provisiones	3,992,907	1,711,911
Disminuciones De Inventarios	22,295	438,459
Otros Gastos	7,000,125	105,209
Diferencias Por Tipo De Cambio Negativas En Efectivo Y Equiv.	199,876	105,204
Multas, Recargos Y Actualizaciones	1,340	0
Otros Gastos Varios	6,798,909	6
Total	37,716,253	62,828,505

La reducción en el rubro Otros Gastos y Perdidas importo 25,110,252 pesos derivado de una reducción en las depreciaciones y amortizaciones como resultado principalmente de la total depreciación y amortización de algunos bienes y derechos propiedad de la Televisora, con la finalidad de ilustrar los importes relacionados con la integración del rubro se presenta el siguiente cuadro:

**III) NOTAS AL ESTADO DE VARIACIONES EN LA HACIENDA PÚBLICA PATRIMONIO
PATRIMONIO**

Este rubro, al 31 de diciembre de 2025 y 2024, presenta los siguientes saldos:

Concepto	2025		2024
Aportaciones	446,289,921		446,289,921
Donaciones de Capital	12,268,202		12,268,031
Actualización de la Hacienda Pública/Patrimonio	54,734,511		54,734,511
Total Hacienda Pública/Patrimonio Contribuido	513,292,634	a	513,292,634
Resultado del Ejercicio Ahorro/Desahorro	-17,931,587	b	-49,274,109
Resultados de Ejercicios Anteriores	-577,279,571	c	-528,005,462
Revaluó de Bienes Muebles e Inmuebles	225,198,021	d	225,198,021
Rectificaciones de Resultados de Ejercicios Anteriores	-72,513,587	e	-100,629
Exceso o Insuficiencia en la Actualización del Patrimonio	0		0
Total Hacienda Pública/Patrimonio Generado	-442,526,724	f	-352,182,179
Total Hacienda Pública/Patrimonio	70,765,910		161,110,455

1. PATRIMONIO CONTRIBUIDO

- a) El total del Patrimonio Contribuido por 513,292,634 pesos, se integra por Aportaciones de 50,000 pesos de Capital Social Fijo; 431,142,625 pesos de Capital Social Variable; y Aportaciones del Gobierno Federal de Años Anteriores 15,147,296 pesos; Donaciones de Capital por 12,268,202 pesos y Actualizaciones del Patrimonio por 54,734,511 pesos. Cabe destacar que la cuenta de Donación de Capital se incrementó en el ejercicio 2018 por 11,643,020 pesos, debido a que se obtuvo del Instituto de Administración y Avalúos de Bienes Nacionales (INDAABIN), el avalúo paramétrico de un terreno que por decreto publicado en el Diario Oficial de la Federación el día 16 de abril de 2013 fue donado por la Secretaría de Desarrollo Agrario, Territorial y Urbano (SEDATU), y ahora es propiedad de Televisión Metropolitana, S.A. de C.V. En el ejercicio del ejercicio 2025 no se tuvo movimiento alguno en este rubro.

El Capital Social de la Entidad al 31 de diciembre de 2025, corresponde en un 99.99% al Gobierno Federal y en 0.01% al Instituto Mexicano de Cinematografía.



2. PATRIMONIO GENERADO

Concepto	Monto	
Resultado del Ejercicio Ahorro/Desahorro	-17,931,587	b
Resultados de Ejercicios Anteriores	-577,279,571	c
Revaluó de Bienes Muebles e Inmuebles	225,198,021	d
Rectificaciones de Resultados de Ejercicios Anteriores	-72,513,587	e
Exceso o Insuficiencia en la Actualización del Patrimonio	0	
Total Hacienda Pública/Patrimonio Generado	-442,526,724	f

- b) El resultado del ejercicio presenta un desahorro de la gestión al del ejercicio de 2025, por 17,931,587 pesos, el cual se debe principalmente a Otros Gastos y Perdidas extraordinarias, de las Otros Gastos y Perdidas (gastos tales como depreciaciones y amortizaciones) esto por un importe de 37,716,253 pesos, teniendo en consideración que esto afecto al resultado de operación si se consideran los gastos directos tales como nómina, servicios generales y materiales, dejando de considerar las depreciaciones y amortizaciones obtendríamos un ahorro de 8,678,751 pesos, así mismo es importante mencionar que la reducción en el desahorro que se presentó en el ejercicio anterior fue reducido de manera muy importante como ya se analizó en el rubro de resultado del ejercicio.
- c) El rubro de resultado de ejercicios anteriores presentó un incremento en el desahorro por 49,274,109 pesos derivado del traspaso de la pérdida del ejercicio 2024 por el mismo importe.
- d) Una empresa especializada con personal certificado efectuó la valuación del inventario durante el ejercicio 2018 de bienes muebles y el resultado arrojó el valor de mercado de 270,133,768 pesos, contablemente se tenía registrado un valor neto por 44,995,668 pesos, por lo anterior, al comparar los registros contables con el resultado del avalúo realizado se tiene un superávit con un importe valor neto por 225,198,021 pesos.
- e) El importe registrado por en la cuenta de cambios por errores contables de ejercicios anteriores por -100,629 pesos, corresponden a la afectación del efecto de la reexpresión que se registró por la baja de bienes muebles del ejercicio 2017 hasta el 2024, mientras que en el 2025 se registró un gasto que correspondió a Derechos a Recibir Efectivo a Corto Plazo en el rubro específico de IVA por acreditar (IVA a favor por recuperar) al ser reconocida la imposibilidad de reintegro de este saldo a favor una vez que el SAT determino la no procedencia de solicitudes de Televisión Metropolitana al ser IVA no objeto de aplicación o acreditamiento el proveniente de pagos realizados con recursos de aportaciones del Gobierno Federal, el importe de esta aplicación fue de 72,412,958 pesos.
- f) En consecuencia, la Entidad presenta un decremento en su Patrimonio Generado por el desahorro en el ejercicio 2025 por 90,344,545 pesos entre los ejercicios del 2024 y 2025. En ejercicio 2025 Televisión Metropolitana cumplió con compromisos pendientes del ejercicio 2024 que no se pudieron formalizar por no contar con los recursos esto genero el mayor gasto lo que provoco el Desahorro del ejercicio 2025.

CUENTA PÚBLICA 2025

IV) NOTAS AL ESTADO DE FLUJOS DE EFECTIVO

Concepto	2025	2024
Flujo de Efectivo de las Actividades de Operación		
Origen	201,378,008	194,638,453
Impuestos	0	0
Cuotas y Aportaciones de Seguridad Social	0	0
Contribuciones de Mejoras	0	0
Derechos	0	0
Productos	11,105,915	5,115,082
Aprovechamientos	0	0
Ingresos por Ventas de Bienes y Prestaciones de Servicios	26,864,586	28,191,922
Participaciones, Aportaciones, Convenios, Incentivos Derivados de la Colaboración Fiscal y Fondos Distintos de Aportaciones	0	0
Transferencia, Asignaciones, Subsidios y Subvenciones y Pensiones y Jubilaciones	163,407,508	161,331,449
Aplicación	192,608,670	183,339,636
Servicios Personales	120,363,615	117,700,862
Materiales y Suministros	1,533,080	1,880,558
Servicios Generales	59,696,647	61,502,637
Otras Aplicaciones de Operación	11,015,328	2,255,579
Flujos Netos de Efectivo por Actividades de Operación	8,769,338	11,298,817

Concepto	2025	2024
Flujo de Efectivo de las Actividades de Inversión		
Origen	0	0
Aplicación	0	0
Flujo Neto de Efectivo de las Actividades de Inversión	0	0



CUENTA PÚBLICA 2025

Flujo de Efectivo de las Actividades de Financiamiento	0	0
Origen	10,311,251	7,791,774
Endeudamiento Neto	0	0
Interno	0	0
Externo	0	0
Otros orígenes de Financiamiento	10,311,251	7,791,774
Aplicación	5,576,728	21,084,913
Servicios de la Deuda	0	0
Interno	0	0
Externo	0	0
Otras Aplicaciones de Financiamiento	5,576,728	21,084,913
Flujo de Efectivo de las Actividades de Financiamiento	4,734,492	c -13,293,139
Incremento / Disminución Neta en el Efectivo y Equivalentes al Efectivo	13,503,831	-1,994,323
Efectivo y Equivalentes al Efectivo al Inicio del ejercicio	13,061,478	15,055,801
Efectivo y Equivalentes al Efectivo al Final del ejercicio	26,565,309	d 13,061,478

El Flujo de Efectivo de la Televisora tuvo un efecto negativo en el ejercicio 2025 como a continuación se describe:

- a) En el Flujo Neto de Efectivo por Actividades de Operación del ejercicio 2025 importa 8,769,338 pesos, en este ejercicio se tienen menores ingresos propios de la gestión de la Televisora lo que genera una mayor presión de gasto para la operación del presente ejercicio, el incremento de ingresos por Transferencia, Asignaciones, Subsidios y Subvenciones y Pensiones y Jubilaciones este asociado principalmente a los incrementos salariales.
- b) La Televisora en el ejercicio fiscal 2025 no operó inversiones que generaran Flujo de Efectivo por Actividades de Inversión.
- c) El flujo de actividades de financiamiento presenta un flujo positivo, mejorando los resultados negativos del ejercicio anterior, derivado del menor gasto de operación con relación a los ingresos, no obstante, del cierre anticipado de las contrataciones de Gobierno Federal, es importante mencionar que un porcentaje importante de estos ingresos los generan las ventas a este sector.
- d) El saldo final del Estado de Flujo de Efectivo, así como el rubro de Efectivo y Equivalentes del Estado de Situación Financiera, presenta un incremento contra el cierre del ejercicio anterior en el flujo de efectivo por 13,503,831 pesos en el ejercicio 2025 con respeto del cierre del ejercicio 2024.

CUENTA PÚBLICA 2025

El ejercicio 2025 fue atípico para Televisión Metropolitana derivado del cierre anticipado impuesto por la Subsecretaría de Egresos, esto con lleva a la disminución de los ingresos generados por la Televisora ya que una de las principales fuentes de ingresos de gestión está asociado a ventas al sector gobierno, así mismo el inicio del año tuvo nuevos retos y replanteamientos en el área comercial lo dio frutos para el cierre del ejercicio independientemente de las condiciones presentadas por el Gobierno Federal.

V) CONCILIACIÓN DE LOS INGRESOS PRESUPUESTARIOS Y CONTABLES:

Conciliación entre los Ingresos Presupuestarios y Contables	
Del 01 de enero al 31 de diciembre de 2025	
(Cifras en Pesos)	
1. Ingresos Presupuestarios	210,548,934
2. Más ingresos contables no presupuestarios	387,360
Incremento por variación de inventarios	0
Disminución del exceso de estimaciones por pérdida o deterioro u obsolescencia	0
Disminución del exceso provisiones	0
Otros ingresos y beneficios varios	0
Otros ingresos contables no presupuestarios	387,360
3. Menos ingresos presupuestarios no contables	9,558,286
Productos de capital	0
Aprovechamientos de capital	0
Ingresos derivados de financiamiento	0
Otros ingresos presupuestarios no contables	9,558,286
4. Ingresos Contables (4 = 1 + 2 - 3)	201,378,008

Los Otros Ingresos Contables no Presupuestarios por 387,360 pesos provenientes de ingresos financieros.

Los Otros Ingresos Presupuestarios no Contables por 9,558,286 pesos corresponden a ingresos presupuestarios no devengados en el ejercicio, tales como: Cobranza de ejercicio 2024 por 4,645,515 pesos principalmente, asimismo, del IVA por las ventas del ejercicio 2025 importo 4,615,045 pesos, también se tienen retenciones en el extranjero por 1,069,795 pesos que se restan a los ingresos presupuestarios.

VI) CONCILIACIÓN DE LOS EGRESOS PRESUPUESTARIOS Y CONTABLES:

Conciliación entre los Egresos Presupuestarios y Contables
Del 01 de enero al 31 de diciembre de 2025
(Cifras en Pesos)

1. Total de egresos (presupuestarios)		193,123,362
2. Menos egresos presupuestarios no contables		13,063,100
Materiales y Suministros	628,003	
Mobiliario y equipo educacional y recreativo	0	
Equipo e instrumental médico y de laboratorio	0	
Vehículos y equipo de transporte	0	
Equipo de defensa y seguridad	0	
Maquinaria, otros equipos y herramientas	0	
Activos biológicos	0	
Bienes inmuebles	0	
Activos intangibles	0	
Obra pública en bienes propios	0	
Acciones y participaciones de capital	0	
Compra de títulos y valores	0	
Inversiones en fideicomisos, mandatos y otros análogos	0	
Provisiones para contingencias y otras erogaciones especiales	0	
Amortización de la deuda pública	0	
Adeudos de ejercicios fiscales anteriores (ADEFAS)	0	
Otros Egresos presupuestarios no Contables	12,453,097	
3. Más gastos contables no presupuestales		39,249,333

CUENTA PÚBLICA 2025

Estimaciones, depreciaciones, deterioros, obsolescencia y amortizaciones	26,700,925
Provisiones	3,992,907
Disminución de inventarios	22,296
Aumento por insuficiencia de estimaciones por pérdida o deterioro u obsolescencia	0
Aumento por insuficiencia de provisiones	0
Otros Gastos	7,000,125
Materiales y Suministros	1,533,080

4. Total de Gasto Contable (4 = 1 - 2 + 3)

219,309,596

Los Otros Egresos Presupuestarios no Contables suman un importe de 12,453,902 pesos, los cuales se integran de la siguiente manera; 12,917,580 pesos IVA Acreditable de las adquisiciones de bienes y servicios por 295,052 pesos; Compras de Materiales 87,121 pesos; Diferencia en Tipo de Cambio 105,209 pesos; Así como Otros en Conciliación.

Los Otros Gastos Contables no Presupuestales que importan 7,000,125 pesos se integran de la siguiente manera: IVA acreditable proveniente de pagos con recursos otorgados por el Gobierno Federal los cuales importan 6,798,912 pesos, así como, diferencias en tipo de cambio 199,876 pesos, entre otros menores.

C) NOTAS DE MEMORIA (CUENTAS DE ORDEN)

CUENTAS DE ORDEN CONTABLES Y PRESUPUESTARIAS

1. Cuentas de Orden Contable

Al cierre de los ejercicios 2025 y 2024 esta Entidad refleja los siguientes saldos en cuentas de orden contables:

Concepto	2025	2024
Obligaciones Laborales Pendientes de Fondear	-6,335,000	-3,720,000
Obligaciones Laborales	6,335,000 a	3,720,000
Demandas Judiciales en Proceso de Resolución	45,244,564	44,258,141
Resolución de Demandas en Proceso Judicial	-45,244,564 b	-44,258,141
Convenios de Colaboración Recibidos	-21,331,043	0
Convenios de Colaboración Otorgados	21,331,043 c	0

- (a) El saldo de las obligaciones laborales por (6,335,000) pesos representan el monto excedente con el que cuenta el fondo de pensiones de esta Entidad, al cierre del mes de diciembre de 2025, la valuación actuarial indica que la reserva debería importar 13,757,461, la inversión con la que cuenta Televisión Metropolitana para cubrir estas obligaciones importa 20,092,076 pesos, en la cuenta Obligaciones Laborales Pendientes de Fondear se refleja un importe mayor en la inversión con respecto a la valuación actuarial, la cuenta de inversión ha sido fondeada con sus mismos rendimientos es por este motivo que parcialmente supera a la estimación actuarial.
- (b) El saldo de las demandas judiciales en proceso de resolución por un importe de 45,244,564 pesos que se tiene al cierre del ejercicio 2025, representan el monto actualizado de sueldos caídos por 36 juicios que corresponden a las demandas laborales que tiene en proceso esta Entidad.
- (c) En el ejercicio fiscal 2025 Televisión Metropolitana realizó convenios para intercambio por 21,331,043 pesos, estos convenios coadyuban en la promoción del canal en diversos medios y son estratégicos para promover la difusión de la imagen del canal, así como la de sus contenidos, con lo que se ha logrado llegar a una mayor audiencia. Asimismo, se han promovido diversos festivales culturales de interés común a Canal 22 operados en otras plataformas. La operación de estos convenios es en especie. En el ejercicio 2025 estos convenios se dieron por concluidos para así generar nuevos instrumentos asociados al ejercicio.

CUENTA PÚBLICA 2025

2. Cuentas de Orden Presupuestario

La Entidad se apega a la Ley General de Contabilidad Gubernamental, en dicha Ley se establece como criterio básico, en su artículo 46 fracción II, que los estados financieros deberán presentar la información presupuestal, así como la "NIFGG SP 01 Control Presupuestario de los Ingresos y de los Gastos".

Al 31 de diciembre de 2025 la Entidad refleja cuentas de orden presupuestales correspondientes que a esta fecha terminaron con los siguientes saldos:

Cuenta	Nombre	Importe
8.1.1	Ley de Ingresos Estimada	205,311,791
8.1.2	Ley de Ingresos por Ejecutar	0
8.1.3	Modificaciones a la Ley de Ingresos Estimada	224,892,744
8.1.4	Ley de Ingresos Devengada	210,548,934
8.1.5	Ley de Ingresos Recaudada	210,548,934

En el presupuesto de ingresos que se aprobó para la Entidad se proyectó un ingreso total por 188,395,734 pesos, durante el ejercicio se obtuvo la autorización de la junta de gobierno para modificar dicho importe, teniendo como presupuesto real recaudado para el ejercicio 2024 el importe de 202,112,618 pesos, estos ingresos fueron utilizados para hacer frente al déficit de operación de la Entidad.

Cuenta	Nombre	Importe
8.2.1	Presupuesto de Egresos Aprobado	203,833,167
8.2.2	Presupuesto de Egresos por Ejercer	0
8.2.3	Modificaciones al Presupuesto de Egresos Aprobado	236,647,293
8.2.4	Presupuesto de Egresos Comprometido	193,123,362
8.2.5	Presupuesto de Egresos Devengado	193,123,362
8.2.6	Presupuesto de Egresos Ejercido	193,123,362
8.2.7	Presupuesto de Egresos Pagado	193,123,362



CUENTA PÚBLICA 2025

En el presupuesto de egresos que se aprobó para la Entidad se proyectó un gasto total por 203,833,167 pesos, durante el ejercicio se obtuvo la autorización mediante el Presupuesto de Egresos de la Federación 2025 (PEF) para modificar dicho importe, no obstante, la autorización el cierre de procedimientos de contrataciones instruido por la Secretaría de Hacienda no permitió su ejercicio y se tuvo como presupuesto pagado un importe de 193,123,362 pesos al cierre del ejercicio 2025.

El 11 de marzo del 2025, el Lic. Miguel Ángel Rangel Garay, Subdirector General de Administración y Finanzas y el Lic. Fernando Colín Alanis, Director de Finanzas, autorizaron la emisión de los estados financieros adjuntos y sus notas.

De conformidad con la Ley General de Sociedades Mercantiles (LGSM) y los estatutos de la Entidad, los accionistas y el Consejo de Administración tienen facultades para modificar los estados financieros después de su emisión.

Bajo protesta de decir verdad declaramos que los Estados Financieros y sus notas, son razonablemente correctos y son responsabilidad de la Administración de Televisión Metropolitana, S.A. de C.V.



Autorizó: LIC. MIGUEL ÁNGEL RANGEL GARAY
Subdirector General de Administración y Finanzas



Elaboró: LIC. FERNANDO COLIN ALANIS
Director de Finanzas

Televisión Metropolitana, S.A. de C.V.

Dictamen Presupuestario

Por el ejercicio que terminó el 31 de diciembre de 2025

Índice

Televisión Metropolitana, S.A. de C.V.

Dictamen Presupuestario

Por el ejercicio que terminó el 31 de diciembre de 2025

- I. Opinión independiente.
- II. Estado Analítico de ingresos.
- III. Ingresos de flujo de efectivo.
- IV. Egresos de flujo de efectivo.
- V. Estado analítico del ejercicio del presupuesto de egresos en clasificación administrativa.
- VI. Estado analítico del ejercicio del presupuesto de egresos en clasificación administrativa (armonizado).
- VII. Estado analítico del ejercicio del presupuesto de egresos en clasificación económica y por objeto del gasto.
- VIII. Estado analítico del ejercicio del presupuesto de egresos en clasificación económica (armonizado).
- IX. Estado analítico del ejercicio del presupuesto de egresos en clasificación por objeto del gasto (armonizado).
- X. Estado analítico del ejercicio del presupuesto de egresos en clasificación funcional programática.
- XI. Estado analítico del ejercicio del presupuesto de egresos en clasificación funcional (armonizado).
- XII. Gasto por categoría programática.
- XIII. Gasto por categoría programática (armonizado).
- XIV. Notas a los estados financieros presupuestarios.

Dictamen Presupuestario

Opinión no modificada (favorable)

A la Secretaría de Anticorrupción
y Buen Gobierno

Al H. Consejo de Administración de
Televisión Metropolitana, S.A. de C.V.

Opinión

Hemos auditado los estados e información financiera presupuestaria de la Entidad Gubernamental TELEVISIÓN METROPOLITANA, S.A. DE C.V. (CANAL 22), correspondientes al ejercicio presupuestario comprendido del 1 de enero al 31 de diciembre de 2025, que comprenden los estados analítico de ingresos; de ingresos de flujo de efectivo; de egresos de flujo de efectivo; analítico del presupuesto de egresos en clasificación administrativa; analítico del ejercicio del presupuesto de egresos en clasificación económica y por objeto del gasto; analítico del ejercicio del presupuesto de egresos en clasificación funcional programática, así como las notas explicativas a los estados e información financiera presupuestaria que incluyen un resumen de las políticas presupuestarias significativas.

En nuestra opinión, los estados e información presupuestaria adjuntos de la Entidad Gubernamental TELEVISIÓN METROPOLITANA, S.A. DE C.V. (CANAL 22), mencionados en el párrafo anterior, están preparados, en todos los aspectos materiales, de conformidad con las disposiciones establecidas en la Ley General de Contabilidad Gubernamental y en la Ley Federal de Presupuesto y Responsabilidad Hacendaria y su Reglamento.

Fundamento de la opinión

Hemos llevado a cabo nuestras auditorías de conformidad con las Normas Internacionales de Auditoría. Nuestras responsabilidades, de acuerdo con estas normas, se describen con más detalle en la sección "Responsabilidades del auditor para la auditoría de los estados e información financiera presupuestaria" de nuestro informe. Somos independientes de la entidad de conformidad con el Código de Ética Profesional de la Asociación Mexicana de Contadores Públicos Colegio Profesional en el Distrito Federal, A.C, junto con los requerimientos de ética que son aplicables a nuestras auditorías de los estados financieros presupuestarios en México, y hemos cumplido con las demás responsabilidades de ética de conformidad con esos requerimientos y con el Código de Ética Profesional. Consideramos que la evidencia de auditoría que hemos obtenido proporciona una base suficiente y adecuada para nuestra opinión.

Cuestiones claves de la auditoría

Llamamos la atención sobre la Nota 2. Normatividad Gubernamental inciso a) Estados e información financiera presupuestaria, donde indica que las cifras presupuestales se obtienen del registro en un sistema contable electrónico, para obtener informes de la base de datos, se transfieren a hojas de cálculo electrónica por partida específica y capítulo de gasto de acuerdo con el Clasificador por Objeto del Gasto.

Correo electrónico yaviles@rag.com.mx israel.ramirez@rag.com.mx

Audit Taxes SFA, S.C.

Existe un posible riesgo por el procesamiento manual en Excel al que puedan estar implícitos por posibles errores humanos que puedan afectar una adecuada toma de decisiones; por lo que es necesario que la Entidad cuente con un sistema que le permita dar cumplimiento a lo dispuesto en la Ley General de Contabilidad Gubernamental.

Párrafo de énfasis base de preparación y utilización de este informe

Los estados e información financiera presupuestaria adjuntos, fueron preparados para cumplir con los requerimientos normativos gubernamentales a que está sujeta la entidad y para ser integrados en el Reporte de la Cuenta de Pública Federal, los cuales están presentados en los formatos que para tal efecto fueron establecidos por la Unidad de Contabilidad Gubernamental de la Secretaría de Hacienda; consecuentemente, éstos pueden no ser apropiados para otra finalidad. Nuestra opinión no se modifica por esta cuestión.

Otra cuestión

La administración de la Entidad Gubernamental ha preparado un juego de estados financieros al y por el año terminado el 31 de diciembre de 2025 de conformidad con las disposiciones en materia de información financiera que están establecidas en la Ley General de Contabilidad Gubernamental, sobre los cuales emitimos una opinión **no modificada**, con fecha 23 de marzo de 2026, conforme a las Normas Internacionales de Auditoría.

Responsabilidades de la administración y de los encargados del gobierno de la entidad sobre los estados e información financiera presupuestaria

La administración es responsable de la preparación de los estados e información financiera presupuestaria adjuntos de conformidad con las disposiciones establecidas en la Ley General de Contabilidad Gubernamental y en la Ley Federal de Presupuesto y Responsabilidad Hacendaria y su Reglamento, y del control interno que la administración consideró necesario para permitir la preparación de los estados e información financiera presupuestaria libre de incorrección material debida a fraude o error.

Los encargados del gobierno de la entidad son responsables de la supervisión del proceso de información financiera de la entidad.

Responsabilidades del auditor sobre la auditoría de los estados e información financiera presupuestaria

Nuestros objetivos son obtener una seguridad razonable sobre de que los estados financieros, en su conjunto, se encuentran libres de incorrección material, debido a fraude o error, y emitir un informe de auditoría que contiene nuestra opinión. Seguridad razonable es un alto nivel de seguridad, pero no es una garantía, de que una auditoría realizada de conformidad con las Normas Internacionales de Auditoría siempre detecte una incorrección material cuando existe. Las incorrecciones pueden deberse a fraude o error y son consideradas materiales si individualmente, o en su conjunto, puede preverse razonablemente que influyan en las decisiones económicas que los usuarios hacen basándose en los estados financieros.

Correo electrónico yaviles@rag.com.mx israel.ramirez@rag.com.mx

Audit Taxes SFA, S.C.

Oficina Sur: Corina 130 Col. Del Carmen Coyoacán, C.P. 04100. Alcaldía Coyoacán, C.P. 04100 CDMX. Tel. 555554-0921

Como parte de una auditoría de conformidad con las Normas Internacionales de Auditoría, aplicamos nuestro juicio profesional y mantenemos una actitud de escepticismo profesional durante toda la auditoría. También:

- Identificamos y evaluamos los riesgos de incorrección material en los estados financieros, debida a fraude o error, diseñamos y aplicamos los procedimientos de auditoría para responder a esos riesgos y obtener evidencia de auditoría suficiente y apropiada para obtener una base para nuestra opinión. El riesgo de no detectar una incorrección material debida a fraude es mayor que en el caso de una incorrección material, ya que el fraude puede implicar colusión, falsificación, manifestaciones intencionalmente erróneas, omisiones intencionales o la anulación del control interno.
- Obtenemos conocimiento del control interno importante para la auditoría con el fin de diseñar los procedimientos de auditoría que consideramos adecuados en las circunstancias, y no con la finalidad de expresar una opinión sobre la eficacia del control interno de la entidad.
- Evaluamos lo apropiado de las políticas contables utilizadas y la razonabilidad de las estimaciones contables, así como las revelaciones hechas por la administración de la entidad.

Nos comunicamos con los responsables del gobierno de la entidad en relación, entre otras cuestiones, con el alcance planeado y el momento de realización de la auditoría y los hallazgos importantes de la auditoría, así como cualquier deficiencia significativa en el control interno que identificamos durante nuestra auditoría.



Mtra. Yasmín Avilés Ang.
Socia Responsable

Corina 130 Col. Del Carmen Coyoacán,
Alcaldía Coyoacán, C.P. 06400,
en la Ciudad de México 23 de marzo de 2026.

Correo electrónico yaviles@rag.com.mx israel.ramirez@rag.com.mx

Audit Taxes SFA, S.C.

Cuenta Pública 2025

CUENTA PÚBLICA 2025
48 - CULTURA
MHL - TELEVISIÓN METROPOLITANA, S.A. DE C.V.
ESTADO ANALÍTICO DE INGRESOS
DEL 1 DE ENERO AL 31 DE DICIEMBRE DE 2025
(CIFRAS EN PESOS)

Rubro de Ingresos / Fuente de Financiamiento	INGRESO					DIFERENCIA
	ESTIMADO	AMPLIACIONES Y REDUCCIONES	MODIFICADO	DEVENGADO	RECAUDADO	
Impuestos	0	0	0	0	0	0
Cuotas y Aportaciones de Seguridad Social	0	0	0	0	0	0
Contribuciones de Mejoras	0	0	0	0	0	0
Derechos	0	0	0	0	0	0
Productos	0	0	0	0	0	0
Aprovechamientos	0	0	0	0	0	0
Ingresos por Venta de Bienes, Prestación de Servicios y Otros Ingresos	61,478,624	0	61,478,624	47,134,814	47,134,814	-14,343,810
Participaciones, Aportaciones, Convenios, Incentivos Derivados de la Colaboración Fiscal y Fondos Distintos de Aportaciones	0	0	0	0	0	0
Transferencias, Asignaciones, Subsidios y Subvenciones, y Pensiones y Jubilaciones	143,833,167	19,580,953	163,414,120	163,414,120	163,414,120	19,580,953
Ingresos Derivados de Financiamientos	0	0	0	0	0	0
Total^{1/}	205,311,791	19,580,953	224,892,744	210,548,934	210,548,934	
				Ingresos Excedentes		5,237,143

Rubro de Ingresos / Fuente de Financiamiento	INGRESO					DIFERENCIA
	ESTIMADO	AMPLIACIONES Y REDUCCIONES	MODIFICADO	DEVENGADO	RECAUDADO	
Ingresos del Poder Ejecutivo Federal o Estatal y de los Municipios	0	0	0	0	0	0
Impuestos	0	0	0	0	0	0
Cuotas y Aportaciones de Seguridad Social	0	0	0	0	0	0
Contribuciones de Mejoras	0	0	0	0	0	0
Derechos	0	0	0	0	0	0
Productos	0	0	0	0	0	0
Aprovechamientos	0	0	0	0	0	0
Participaciones, Aportaciones, Convenios, Incentivos Derivados de la Colaboración Fiscal y Fondos Distintos de Aportaciones	0	0	0	0	0	0
Transferencias, Asignaciones, Subsidios y Subvenciones, y Pensiones y Jubilaciones	0	0	0	0	0	0
Ingresos de los Entes Públicos de los Poderes Legislativo y Judicial, de los Órganos Autónomos y del Sector Paraestatal o Paramunicipal, así como de las Empresas Públicas del Estado	205,311,791	19,580,953	224,892,744	210,548,934	210,548,934	5,237,143
Cuotas y Aportaciones de Seguridad Social	0	0	0	0	0	0
Productos	0	0	0	0	0	0
Ingresos por Ventas de Bienes, Prestación de Servicios y Otros Ingresos	61,478,624	0	61,478,624	47,134,814	47,134,814	-14,343,810
Transferencias, Asignaciones, Subsidios y Subvenciones, y Pensiones y Jubilaciones	143,833,167	19,580,953	163,414,120	163,414,120	163,414,120	19,580,953
Ingresos Derivados de Financiamiento	0	0	0	0	0	0
Ingresos Derivados de Financiamientos	0	0	0	0	0	0
Total^{1/}	205,311,791	19,580,953	224,892,744	210,548,934	210,548,934	
				Ingresos Excedentes		5,237,143

1/ Las sumas parciales y total pueden no coincidir debido al redondeo.
Fuente: El ente público.

Autorizó: Lic. Miguel Ángel Rangel Garay
Subdirector de Administración y Finanzas

Elaboró: Lic. Fernando Colín Alanís
Director de Finanzas

Cuenta Pública 2025

CUENTA PÚBLICA 2025
48 - CULTURA
MHL - TELEVISIÓN METROPOLITANA, S.A. DE C.V.
INGRESOS DE FLUJO DE EFECTIVO
DEL 1 DE ENERO AL 31 DE DICIEMBRE DE 2025
(CIFRAS EN PESOS)

Concepto	ESTIMADO	MODIFICADO	RECAUDADO
TOTAL DE RECURSOS^{1/}	218,301,156	237,882,109	223,610,411
DISPONIBILIDAD INICIAL	12,989,365	12,989,365	13,061,478
CORRIENTES Y DE CAPITAL	61,478,624	61,478,624	47,134,813
VENTA DE BIENES	0	0	0
INTERNAS	0	0	0
EXTERNAS	0	0	0
VENTA DE SERVICIOS	35,009,874	35,009,874	40,998,733
INTERNAS	35,009,874	35,009,874	40,998,733
EXTERNAS	0	0	0
INGRESOS DIVERSOS	26,468,750	26,468,750	6,136,080
INGRESOS DE FIDEICOMISOS PÚBLICOS	0	0	0
PRODUCTOS FINANCIEROS	3,468,750	3,468,750	357,046
OTROS	23,000,000	23,000,000	5,779,034
VENTA DE INVERSIONES	0	0	0
RECUPERACIÓN DE ACTIVOS FÍSICOS	0	0	0
RECUPERACIÓN DE ACTIVOS FINANCIEROS	0	0	0
INGRESOS POR OPERACIONES AJENAS	0	0	0
POR CUENTA DE TERCEROS	0	0	0
POR EROGACIONES RECUPERABLES	0	0	0
SUBSIDIOS Y APOYOS FISCALES	143,833,167	163,414,120	163,414,120
SUBSIDIOS	0	0	0
CORRIENTES	0	0	0
DE CAPITAL	0	0	0
APOYOS FISCALES	143,833,167	163,414,120	163,414,120
CORRIENTES	143,833,167	163,414,120	163,414,120
SERVICIOS PERSONALES	71,049,188	104,997,653	104,997,653
OTROS	72,783,979	58,416,467	58,416,467
INVERSIÓN FÍSICA	0	0	0
INTERESES, COMISIONES Y GASTOS DE LA DEUDA	0	0	0
INVERSIÓN FINANCIERA	0	0	0
AMORTIZACIÓN DE PASIVOS	0	0	0
SUMA DE INGRESOS DEL AÑO	205,311,791	224,892,744	210,548,933
ENDEUDAMIENTO (O DESENDEUDAMIENTO) NETO	0	0	0
INTERNO	0	0	0

Cuenta Pública 2025

CUENTA PÚBLICA 2025
48 - CULTURA
MHL - TELEVISIÓN METROPOLITANA, S.A. DE C.V.
INGRESOS DE FLUJO DE EFECTIVO
DEL 1 DE ENERO AL 31 DE DICIEMBRE DE 2025
(CIFRAS EN PESOS)

Concepto	ESTIMADO	MODIFICADO	RECAUDADO
EXTERNO	0	0	0

1/ Las sumas parciales y total pueden no coincidir debido al redondeo.
Fuente: Estimado y Modificado, sistemas globalizadores de la Secretaría de Hacienda y Crédito Público; Recaudado, el ente público.



Autorizó: Lic. Miguel Ángel Rangel Garay
Subdirector de Administración y Finanzas



Elaboró: Lic. Fernando Colín Alanís
Director de Finanzas

Cuenta Pública 2025

CUENTA PÚBLICA 2025
48 - CULTURA
MHL - TELEVISIÓN METROPOLITANA, S.A. DE C.V.
EGRESOS DE FLUJO DE EFECTIVO
DEL 1 DE ENERO AL 31 DE DICIEMBRE DE 2025
(CIFRAS EN PESOS)

Concepto	APROBADO	MODIFICADO	PAGADO
TOTAL DE RECURSOS ^{1/}	218,301,156	237,882,109	223,610,411
GASTO CORRIENTE	203,833,167	223,414,120	193,123,362
SERVICIOS PERSONALES	101,946,265	135,894,730	119,881,132
DE OPERACIÓN	101,886,902	87,519,390	73,242,230
SUBSIDIOS	0	0	0
OTRAS EROGACIONES	0	0	0
PENSIONES Y JUBILACIONES	0	0	0
INVERSIÓN FÍSICA	0	0	0
BIENES MUEBLES E INMUEBLES	0	0	0
OBRA PÚBLICA	0	0	0
SUBSIDIOS	0	0	0
OTRAS EROGACIONES	0	0	0
INVERSIÓN FINANCIERA	0	0	0
COSTO FINANCIERO	0	0	0
INTERESES, COMISIONES Y GASTOS DE LA DEUDA	0	0	0
INTERNOS	0	0	0
EXTERNOS	0	0	0
EGRESOS POR OPERACIONES AJENAS	0	0	0
POR CUENTA DE TERCEROS	0	0	0
EROGACIONES RECUPERABLES	0	0	0
SUMA DE EGRESOS DEL AÑO	203,833,167	223,414,120	193,123,362
ENTEROS A TESORERÍA DE LA FEDERACIÓN	0	0	0
ORDINARIOS	0	0	0
EXTRAORDINARIOS	0	0	0
DISPONIBILIDAD FINAL	14,467,989	14,467,989	30,487,049
DIFERENCIAS CAMBIARIAS, AJUSTES CONTABLES Y OPERACIONES EN TRÁNSITO	0	0	0

1/ Las sumas parciales y total pueden no coincidir debido al redondeo.

Fuente: Presupuesto Aprobado y Modificado, sistemas globalizadores de la Secretaría de Hacienda y Crédito Público; Presupuesto Pagado, el ente público.

Autorizó: Lic. Miguel Angel Rangel Garay
Subdirector de Administración y Finanzas

Elaboró: Lic. Fernando Colin Alanís
Director de Finanzas

Cuenta Pública 2025

CUENTA PÚBLICA 2025
48 - CULTURA
MHL - TELEVISIÓN METROPOLITANA, S.A. DE C.V.
ESTADO ANALÍTICO DEL EJERCICIO DEL PRESUPUESTO DE EGRESOS EN CLASIFICACIÓN ADMINISTRATIVA^{1/}
DEL 1 DE ENERO AL 31 DE DICIEMBRE DE 2025
(CIFRAS EN PESOS)

DENOMINACIÓN	APROBADO	MODIFICADO	DEVENGADO	EJERCIDO	PAGADO	ECONOMÍAS
TOTAL	203,833,167	223,414,120	193,123,362	193,123,362	193,123,362	30,290,758

^{1/} Las sumas parciales y total pueden no coincidir debido al redondeo.

Fuente: Presupuesto Aprobado y Modificado, sistemas globalizadores de la Secretaría de Hacienda y Crédito Público. Presupuesto Devengado, Ejercido y Pagado, el ente público.



Autorizó: Lic. Miguel Ángel Rangel Garay
Subdirector de Administración y Finanzas



Elaboró: Lic. Fernando Colin Alanis
Director de Finanzas

Cuenta Pública 2025

CUENTA PÚBLICA 2025
48 - CULTURA
MHL - TELEVISIÓN METROPOLITANA, S.A. DE C.V.
ESTADO ANALÍTICO DEL EJERCICIO DEL PRESUPUESTO DE EGRESOS EN CLASIFICACIÓN ADMINISTRATIVA (ARMONIZADO)^{1/}
DEL 1 DE ENERO AL 31 DE DICIEMBRE DE 2025
(CIFRAS EN PESOS)

CONCEPTO	EGRESOS					SUBEJERCICIO ^{2/}
	APROBADO	AMPLIACIONES / (REDUCCIONES)	MODIFICADO	DEVENGADO	PAGADO	
Televisión Metropolitana, S.A. de C.V.	203,833,167	19,580,953	223,414,120	193,123,362	193,123,362	30,290,758
Total del Egreso	203,833,167	19,580,953	223,414,120	193,123,362	193,123,362	30,290,758

^{1/} Las sumas parciales y total pueden no coincidir debido al redondeo.

^{2/} Corresponde a las Economías Presupuestarias.

Fuente: Presupuestos Aprobado y Modificado, sistemas qf/balanzados de la Secretaría de Hacienda y Crédito Público, Presupuesto Devengado y Pagado, el ente público.



Autorizó: Lic. Miguel Angel Rangel Garay
Subdirector de Administración y Finanzas



Elaboró: Lic. Fernando Colin Alanis
Director de Finanzas

Cuenta Pública 2025

CUENTA PÚBLICA 2025
48 - CULTURA
MHL - TELEVISIÓN METROPOLITANA, S.A. DE C.V.
ESTADO ANALÍTICO DEL EJERCICIO DEL PRESUPUESTO DE EGRESOS EN CLASIFICACIÓN ECONÓMICA Y POR OBJETO DEL GASTO^{1/}
DEL 1 DE ENERO AL 31 DE DICIEMBRE DE 2025
(CIFRAS EN PESOS)

CLASIFICACIÓN ECONÓMICA OBJETO DEL GASTO DENOMINACIÓN	APROBADO	MODIFICADO	DEVENGADO	EJERCIDO	PAGADO	ECONOMÍAS
TOTAL	203,833,167	223,414,120	193,123,362	193,123,362	193,123,362	30,290,758
Gasto Corriente	203,833,167	223,414,120	193,123,362	193,123,362	193,123,362	30,290,758
Servicios Personales	101,946,265	135,894,730	119,881,132	119,881,132	119,881,132	16,013,598
1000 Servicios personales	101,946,265	135,894,730	119,881,132	119,881,132	119,881,132	16,013,598
1100 Remuneraciones al personal de carácter permanente	19,813,063	20,646,149	20,646,149	20,646,149	20,646,149	
1200 Remuneraciones al personal de carácter transitorio	41,499,260	52,310,670	38,665,514	38,665,514	38,665,514	13,645,156
1300 Remuneraciones adicionales y especiales	4,497,725	15,711,828	14,555,336	14,555,336	14,555,336	1,156,492
1400 Seguridad social	9,659,824	17,524,327	17,214,663	17,214,663	17,214,663	309,664
1500 Otras prestaciones sociales y económicas	26,233,017	29,237,023	28,578,113	28,578,113	28,578,113	658,910
1600 Previsiones	187,266	187,266				187,266
1700 Pago de estímulos a servidores públicos	56,110	277,467	221,357	221,357	221,357	56,110
Gasto De Operación	101,886,902	87,519,390	73,242,230	73,242,230	73,242,230	14,277,160
2000 Materiales y suministros	1,669,628	717,232	628,003	628,003	628,003	89,229
2100 Materiales de administración, emisión de documentos y artículos oficiales	222,972	19,743	19,743	19,743	19,743	
2200 Alimentos y utensilios	169,492	138,311	138,311	138,311	138,311	
2400 Materiales y artículos de construcción y de reparación	188,086	86,236	86,236	86,236	86,236	
2500 Productos químicos, farmacéuticos y de laboratorio	69,174					
2600 Combustibles, lubricantes y aditivos	660,959	350,932	261,703	261,703	261,703	89,229
2700 Vestuario, blancos, prendas de protección y artículos deportivos	287,384	122,010	122,010	122,010	122,010	
2900 Herramientas, refacciones y accesorios menores	71,561					
3000 Servicios generales	100,217,274	86,802,158	72,614,227	72,614,227	72,614,227	14,187,931
3100 Servicios básicos	8,184,290	2,394,818	2,362,112	2,362,112	2,362,112	32,706
3200 Servicios de arrendamiento	28,887,050	13,897,899	13,107,123	13,107,123	13,107,123	790,776
3300 Servicios profesionales, científicos, técnicos y otros servicios	51,696,406	56,917,985	43,900,081	43,900,081	43,900,081	13,017,904
3400 Servicios financieros, bancarios y comerciales	3,321,191	328,418	328,418	328,418	328,418	
3500 Servicios de instalación, reparación, mantenimiento y conservación	3,904,925	7,663,813	7,663,813	7,663,813	7,663,813	
3600 Servicios de comunicación social y publicidad	486,873	1,453,380	1,106,835	1,106,835	1,106,835	346,545
3700 Servicios de traslado y viáticos	158,778	158,778	158,778	158,778	158,778	
3800 Servicios oficiales	28,353	28,353	28,353	28,353	28,353	
3900 Otros servicios generales	3,549,408	3,958,714	3,958,714	3,958,714	3,958,714	
Pensiones Y Jubilaciones						
Gasto De Inversión						

1/ Las sumas parciales y total pueden no coincidir debido al redondeo.

Cuenta Pública 2025

Fuente: Presupuesto Aprobado y Modificado, sistemas globalizadores de la Secretaría de Hacienda y Crédito Público. Presupuesto Devengado, Ejercido y Pagado, el ente público.



Autorizó: Lic. Miguel Ángel Rangel Garay
Subdirector de Administración y Finanzas



Elaboró: Lic. Fernando Colín Alanís
Director de Finanzas

Cuenta Pública 2025

CUENTA PÚBLICA 2025
 48 - CULTURA
 MHL - TELEVISIÓN METROPOLITANA, S.A. DE C.V.
 ESTADO ANALÍTICO DEL EJERCICIO DEL PRESUPUESTO DE EGRESOS EN CLASIFICACIÓN ECONÓMICA (ARMONIZADO)^{1/}
 DEL 1 DE ENERO AL 31 DE DICIEMBRE DE 2025
 (CIFRAS EN PESOS)

CONCEPTO	EGRESOS					SUB EJERCICIO ^{2/}
	APROBADO	AMPLIACIONES / (REDUCCIONES)	MODIFICADO	DEVENGADO	PAGADO	
Gasto Corriente	203,833,167	19,580,953	223,414,120	193,123,362	193,123,362	30,290,758
Gasto De Capital	0	0	0	0	0	0
Amortización de la Deuda y Disminución de Pasivos	0	0	0	0	0	0
Pensiones Y Jubilaciones	0	0	0	0	0	0
Participaciones	0	0	0	0	0	0
Total del Egreso	203,833,167	19,580,953	223,414,120	193,123,362	193,123,362	30,290,758

^{1/} Las sumas parciales y total pueden no coincidir debido al redondeo.
^{2/} Corresponde a las Economías Presupuestarias.
 Fuente: Presupuesto: Aprobado y Modificado, sistemas globalizadores de la Secretaría de Hacienda y Crédito Público; Presupuesto Devengado y Pagado, el ente público.



Autorizó: Lic. Miguel Ángel Rangel Garay
 Subdirector de Administración y Finanzas



Elaboró: Lic. Fernando Colin Alanis
 Director de Finanzas

Cuenta Pública 2025

CUENTA PÚBLICA 2025

48 - CULTURA

MHL - TELEVISIÓN METROPOLITANA, S.A. DE C.V.

ESTADO ANALÍTICO DEL EJERCICIO DEL PRESUPUESTO DE EGRESOS EN CLASIFICACIÓN POR OBJETO DEL GASTO (ARMONIZADO)^{1/}

DEL 1 DE ENERO AL 31 DE DICIEMBRE DE 2025

(CIFRAS EN PESOS)

CONCEPTO	EGRESOS					SUBEJERCICIO ^{2/}
	APROBADO	AMPLIACIONES / (REDUCCIONES)	MODIFICADO	DEVENGADO	PAGADO	
Servicios personales	101,946,265	33,948,465	135,894,730	119,881,132	119,881,132	16,013,598
Remuneraciones al personal de carácter permanente	19,813,063	833,086	20,646,149	20,646,149	20,646,149	0
Remuneraciones al personal de carácter transitorio	41,499,260	10,811,410	52,310,670	38,665,514	38,665,514	13,645,156
Remuneraciones adicionales y especiales	4,497,725	11,214,103	15,711,828	14,555,336	14,555,336	1,156,492
Seguridad social	9,659,824	7,864,503	17,524,327	17,214,663	17,214,663	309,664
Otras prestaciones sociales y económicas	26,233,017	3,004,006	29,237,023	28,578,113	28,578,113	658,910
Previsiones	187,266	0	187,266	0	0	187,266
Pago de estímulos a servidores públicos	56,110	221,357	277,467	221,357	221,357	56,110
Materiales y suministros	1,669,628	-952,396	717,232	628,003	628,003	89,229
Materiales de administración, emisión de documentos y artículos oficiales	222,972	-203,229	19,743	19,743	19,743	0
Alimentos y utensilios	169,492	-31,181	138,311	138,311	138,311	0
Materias primas y materiales de producción y comercialización	0	0	0	0	0	0
Materiales y artículos de construcción y de reparación	188,086	-101,850	86,236	86,236	86,236	0
Productos químicos, farmacéuticos y de laboratorio	69,174	-69,174	0	0	0	0
Combustibles, lubricantes y aditivos	660,959	-310,027	350,932	261,703	261,703	89,229
Vestuario, blancos, prendas de protección y artículos deportivos	287,384	-165,374	122,010	122,010	122,010	0
Materiales y suministros para seguridad	0	0	0	0	0	0
Herramientas, refacciones y accesorios menores	71,561	-71,561	0	0	0	0
Servicios generales	100,217,274	-13,415,116	86,802,158	72,614,227	72,614,227	14,187,931
Servicios básicos	8,184,290	-5,789,472	2,394,818	2,362,112	2,362,112	32,706
Servicios de arrendamiento	28,887,050	-14,989,151	13,897,899	13,107,123	13,107,123	790,776
Servicios profesionales, científicos, técnicos y otros servicios	51,696,406	5,221,579	56,917,985	43,900,081	43,900,081	13,017,904
Servicios financieros, bancarios y comerciales	3,321,191	-2,992,773	328,418	328,418	328,418	0
Servicios de instalación, reparación, mantenimiento y conservación	3,904,925	3,758,888	7,663,813	7,663,813	7,663,813	0
Servicios de comunicación social y publicidad	486,873	966,507	1,453,380	1,106,835	1,106,835	346,545
Servicios de traslado y viáticos	158,778	0	158,778	158,778	158,778	0
Servicios oficiales	28,353	0	28,353	28,353	28,353	0
Otros servicios generales	3,549,408	409,306	3,958,714	3,958,714	3,958,714	0
Transferencias, asignaciones, subsidios y otras ayudas	0	0	0	0	0	0
Transferencias internas y asignaciones al sector público	0	0	0	0	0	0
Transferencias al resto del sector público	0	0	0	0	0	0
Subsidios y subvenciones	0	0	0	0	0	0
Ayudas sociales	0	0	0	0	0	0
Pensiones y jubilaciones	0	0	0	0	0	0
Transferencias a fideicomisos, mandatos y otros análogos	0	0	0	0	0	0
Transferencias a la seguridad social	0	0	0	0	0	0
Donativos	0	0	0	0	0	0
Transferencias al exterior	0	0	0	0	0	0
Bienes muebles, inmuebles e intangibles	0	0	0	0	0	0
Mobiliario y equipo de administración	0	0	0	0	0	0
Mobiliario y equipo educacional y recreativo	0	0	0	0	0	0

Cuenta Pública 2025

CUENTA PÚBLICA 2025
 48 - CULTURA
 MHL - TELEVISIÓN METROPOLITANA, S.A. DE C.V.
 ESTADO ANALÍTICO DEL EJERCICIO DEL PRESUPUESTO DE EGRESOS EN CLASIFICACIÓN POR OBJETO DEL GASTO (ARMONIZADO)^{1/}
 DEL 1 DE ENERO AL 31 DE DICIEMBRE DE 2025
 (CIFRAS EN PESOS)

CONCEPTO	EGRESOS					SUBEJERCICIO ^{2/}
	APROBADO	AMPLIACIONES / (REDUCCIONES)	MODIFICADO	DEVENGADO	PAGADO	
Equipo e instrumental médico y de laboratorio	0	0	0	0	0	0
Vehículos y equipo de transporte	0	0	0	0	0	0
Equipo de defensa y seguridad	0	0	0	0	0	0
Maquinaria, otros equipos y herramientas	0	0	0	0	0	0
Activos biológicos	0	0	0	0	0	0
Bienes inmuebles	0	0	0	0	0	0
Activos intangibles	0	0	0	0	0	0
Inversión pública	0	0	0	0	0	0
Obra pública en bienes de dominio público	0	0	0	0	0	0
Obra pública en bienes propios	0	0	0	0	0	0
Proyectos productivos y acciones de fomento	0	0	0	0	0	0
Inversiones financieras y otras provisiones	0	0	0	0	0	0
Inversiones para el fomento de actividades productivas	0	0	0	0	0	0
Acciones y participaciones de capital	0	0	0	0	0	0
Compra de títulos y valores	0	0	0	0	0	0
Concesión de préstamos	0	0	0	0	0	0
Inversiones en fideicomisos, mandatos y otros análogos	0	0	0	0	0	0
Otras inversiones financieras	0	0	0	0	0	0
Provisiones para contingencias y otras erogaciones especiales	0	0	0	0	0	0
Participaciones y aportaciones	0	0	0	0	0	0
Participaciones	0	0	0	0	0	0
Aportaciones	0	0	0	0	0	0
Convenios	0	0	0	0	0	0
Deuda pública	0	0	0	0	0	0
Amortización de la deuda pública	0	0	0	0	0	0
Intereses de la deuda pública	0	0	0	0	0	0
Comisiones de la deuda pública	0	0	0	0	0	0
Gastos de la deuda pública	0	0	0	0	0	0
Costo por coberturas	0	0	0	0	0	0
Apoyos financieros	0	0	0	0	0	0
Adeudos de ejercicios fiscales anteriores (ADEFAS)	0	0	0	0	0	0
Total del Egreso	203,833,167	19,580,953	223,414,120	193,123,362	193,123,362	30,290,758

^{1/} Las sumas parciales y total pueden no coincidir debido al redondeo.

^{2/} Corresponde a las Economías Presupuestadas.

Fuente: Presupuesto Aprobado y Modificado, sistemas globales de la Secretaría de Hacienda y Crédito Público, Presupuesto Devengado y Pagado, el ente público.

Autorizó: Lic. Miguel Ángel Rangel Garay
 Subdirector de Administración y Finanzas

Elaboró: Lic. Fernando Colin Alanís
 Director de Finanzas

Cuenta Pública 2025

CUENTA PÚBLICA 2025

48 - CULTURA

MHL - TELEVISIÓN METROPOLITANA, S.A. DE C.V.

ESTADO ANALÍTICO DEL EJERCICIO DEL PRESUPUESTO DE EGRESOS EN CLASIFICACIÓN FUNCIONAL-PROGRAMÁTICA^{1/}

DEL 1 DE ENERO AL 31 DE DICIEMBRE DE 2025

(CIFRAS EN PESOS)

CATEGORÍAS PROGRAMÁTICAS						DENOMINACIÓN	GASTO CORRIENTE					PENSIONES Y JUBILACIONES	GASTO DE INVERSIÓN				TOTAL			
FI	FN	SF	AI	PP	UR		SERVICIOS PERSONALES	GASTO DE OPERACIÓN	SUBSIDIOS	OTROS DE CORRIENTE	SUMA		INVERSIÓN FÍSICA	SUBSIDIOS	OTROS DE INVERSIÓN	SUMA	TOTAL	ESTRUCTURA PORCENTUAL		
																		CORRIENTE	PENSIONES Y JUBILACIONES	INVERSIÓN
						TOTAL APROBADO	101,946,265	101,886,902			203,833,167					203,833,167	100.0			
						TOTAL MODIFICADO	135,894,230	87,519,390			223,414,120					223,414,120	100.0			
						TOTAL DEVENGADO	119,881,132	73,242,230			193,123,362					193,123,362	100.0			
						TOTAL EJERCIDO	119,881,132	73,242,230			193,123,362					193,123,362	100.0			
						TOTAL PAGADO	119,881,132	73,242,230			193,123,362					193,123,362	100.0			
						Porcentaje Pag/Aprob	117.6	71.9			94.7					94.7				
						Porcentaje Pag/Modif	88.2	83.2			86.4					86.4				
1						Gobierno														
1						Aprobado	2,793,215	558,210			3,351,425					3,351,425	100.0			
1						Modificado	2,575,231	340,341			2,915,572					2,915,572	100.0			
1						Devengado	2,575,231	340,341			2,915,572					2,915,572	100.0			
1						Ejercido	2,575,231	340,341			2,915,572					2,915,572	100.0			
1						Pagado	2,575,231	340,341			2,915,572					2,915,572	100.0			
1						Porcentaje Pag/Aprob	92.2	61.0			87.0					87.0				
1						Porcentaje Pag/Modif	100.0	100.0			100.0					100.0				
1	3					Coordinación de la Policía de Gobierno														
1	3					Aprobado	2,793,215	558,210			3,351,425					3,351,425	100.0			
1	3					Modificado	2,575,231	340,341			2,915,572					2,915,572	100.0			
1	3					Devengado	2,575,231	340,341			2,915,572					2,915,572	100.0			
1	3					Ejercido	2,575,231	340,341			2,915,572					2,915,572	100.0			
1	3					Pagado	2,575,231	340,341			2,915,572					2,915,572	100.0			
1	3					Porcentaje Pag/Aprob	92.2	61.0			87.0					87.0				
1	3					Porcentaje Pag/Modif	100.0	100.0			100.0					100.0				
1	3	04				Función Pública														
1	3	04				Aprobado	2,793,215	558,210			3,351,425					3,351,425	100.0			
1	3	04				Modificado	2,575,231	340,341			2,915,572					2,915,572	100.0			
1	3	04				Devengado	2,575,231	340,341			2,915,572					2,915,572	100.0			
1	3	04				Ejercido	2,575,231	340,341			2,915,572					2,915,572	100.0			
1	3	04				Pagado	2,575,231	340,341			2,915,572					2,915,572	100.0			
1	3	04				Porcentaje Pag/Aprob	92.2	61.0			87.0					87.0				
1	3	04				Porcentaje Pag/Modif	100.0	100.0			100.0					100.0				
1	3	04	001			Función pública y buen gobierno														
1	3	04	001			Aprobado	2,793,215	558,210			3,351,425					3,351,425	100.0			
1	3	04	001			Modificado	2,575,231	340,341			2,915,572					2,915,572	100.0			
1	3	04	001			Devengado	2,575,231	340,341			2,915,572					2,915,572	100.0			
1	3	04	001			Ejercido	2,575,231	340,341			2,915,572					2,915,572	100.0			
1	3	04	001			Pagado	2,575,231	340,341			2,915,572					2,915,572	100.0			
1	3	04	001			Porcentaje Pag/Aprob	92.2	61.0			87.0					87.0				
1	3	04	001			Porcentaje Pag/Modif	100.0	100.0			100.0					100.0				
1	3	04	001	0001		Actividades de apoyo a la función pública y buen gobierno														
1	3	04	001	0001		Aprobado	2,793,215	558,210			3,351,425					3,351,425	100.0			
1	3	04	001	0001		Modificado	2,575,231	340,341			2,915,572					2,915,572	100.0			
1	3	04	001	0001		Devengado	2,575,231	340,341			2,915,572					2,915,572	100.0			
1	3	04	001	0001		Ejercido	2,575,231	340,341			2,915,572					2,915,572	100.0			
1	3	04	001	0001		Pagado	2,575,231	340,341			2,915,572					2,915,572	100.0			

Cuenta Pública 2025

CUENTA PÚBLICA 2025

48 - CULTURA

MHL - TELEVISIÓN METROPOLITANA, S.A. DE C.V.

ESTADO ANALÍTICO DEL EJERCICIO DEL PRESUPUESTO DE EGRESOS EN CLASIFICACIÓN FUNCIONAL-PROGRAMÁTICA^{1/}

DEL 1 DE ENERO AL 31 DE DICIEMBRE DE 2025

(CIFRAS EN PESOS)

CATEGORÍAS PROGRAMÁTICAS						DENOMINACIÓN	GASTO CORRIENTE					PENSIONES Y JUBILACIONES	GASTO DE INVERSIÓN				TOTAL			
FI	FN	SF	AI	PP	UR		SERVICIOS PERSONALES	GASTO DE OPERACIÓN	SUBSIDIOS	OTROS DE CORRIENTE	SUMA		INVERSIÓN FÍSICA	SUBSIDIOS	OTROS DE INVERSIÓN	SUMA	TOTAL	ESTRUCTURA PORCENTUAL		
																		CORRIENTE	PENSIONES Y JUBILACIONES	INVERSIÓN
1	3	04	001	0001		Porcentaje Pag/Aprob	92.2	61.0		87.0					87.0					
1	3	04	001	0001		Porcentaje Pag/Modif	100.0	100.0		100.0					100.0					
1	3	04	001	0001	MHL	Televisión Metropolitana, S.A. de C.V.														
1	3	04	001	0001	MHL	Aprobado	2,793,215	558,310		3,351,425					3,351,425	100.0				
1	3	04	001	0001	MHL	Modificado	2,575,231	340,341		2,915,572					2,915,572	100.0				
1	3	04	001	0001	MHL	Devengado	2,575,231	340,341		2,915,572					2,915,572	100.0				
1	3	04	001	0001	MHL	Ejercido	2,575,231	340,341		2,915,572					2,915,572	100.0				
1	3	04	001	0001	MHL	Pagado	2,575,231	340,341		2,915,572					2,915,572	100.0				
1	3	04	001	0001	MHL	Porcentaje Pag/Aprob	92.2	61.0		87.0					87.0					
1	3	04	001	0001	MHL	Porcentaje Pag/Modif	100.0	100.0		100.0					100.0					
2						Desarrollo Social														
2						Aprobado	99,153,050	101,328,692		200,481,742					200,481,742	100.0				
2						Modificado	133,319,499	87,179,049		220,498,548					220,498,548	100.0				
2						Devengado	117,305,901	72,901,889		190,207,790					190,207,790	100.0				
2						Ejercido	117,305,901	72,901,889		190,207,790					190,207,790	100.0				
2						Pagado	117,305,901	72,901,889		190,207,790					190,207,790	100.0				
2						Porcentaje Pag/Aprob	118.3	71.9		94.9					94.9					
2						Porcentaje Pag/Modif	88.0	83.6		86.3					86.3					
2	4					Recreación, Cultura y Otras Manifestaciones Sociales														
2	4					Aprobado	99,153,050	101,328,692		200,481,742					200,481,742	100.0				
2	4					Modificado	133,319,499	87,179,049		220,498,548					220,498,548	100.0				
2	4					Devengado	117,305,901	72,901,889		190,207,790					190,207,790	100.0				
2	4					Ejercido	117,305,901	72,901,889		190,207,790					190,207,790	100.0				
2	4					Pagado	117,305,901	72,901,889		190,207,790					190,207,790	100.0				
2	4					Porcentaje Pag/Aprob	118.3	71.9		94.9					94.9					
2	4					Porcentaje Pag/Modif	88.0	83.6		86.3					86.3					
2	4	02				Cultura														
2	4	02				Aprobado	99,153,050	101,328,692		200,481,742					200,481,742	100.0				
2	4	02				Modificado	133,319,499	87,179,049		220,498,548					220,498,548	100.0				
2	4	02				Devengado	117,305,901	72,901,889		190,207,790					190,207,790	100.0				
2	4	02				Ejercido	117,305,901	72,901,889		190,207,790					190,207,790	100.0				
2	4	02				Pagado	117,305,901	72,901,889		190,207,790					190,207,790	100.0				
2	4	02				Porcentaje Pag/Aprob	118.3	71.9		94.9					94.9					
2	4	02				Porcentaje Pag/Modif	88.0	83.6		86.3					86.3					
2	4	07	002			Servicios de apoyo administrativo														
2	4	07	002			Aprobado	17,162,392	5,185,682		17,348,074					17,348,074	100.0				
2	4	07	002			Modificado	16,472,355	4,524,054		20,996,409					20,996,409	100.0				
2	4	07	002			Devengado	16,472,355	4,524,054		20,996,409					20,996,409	100.0				
2	4	07	002			Ejercido	16,472,355	4,524,054		20,996,409					20,996,409	100.0				
2	4	07	002			Pagado	16,472,355	4,524,054		20,996,409					20,996,409	100.0				
2	4	07	002	M001		Actividades de apoyo administrativo														
2	4	07	002	M001		Aprobado	17,162,392	5,185,682		17,348,074					17,348,074	100.0				

Cuenta Pública 2025

CUENTA PÚBLICA 2025

48 - CULTURA

MHL - TELEVISIÓN METROPOLITANA, S.A. DE C.V.

ESTADO ANALÍTICO DEL EJERCICIO DEL PRESUPUESTO DE EGRESOS EN CLASIFICACIÓN FUNCIONAL-PROGRAMÁTICA¹⁷

DEL 1 DE ENERO AL 31 DE DICIEMBRE DE 2025

(CIFRAS EN PESOS)

CATEGORÍAS PROGRAMÁTICAS						DENOMINACIÓN	GASTO CORRIENTE					PENSIONES Y JUBILACIONES	GASTO DE INVERSIÓN				TOTAL			
FI	FNI	SFI	AI	PP	UR		SERVICIOS PERSONALES	GASTO DE OPERACIÓN	SUBSIDIOS	OTROS DE CORRIENTE	SUMA		INVERSIÓN FÍSICA	SUBSIDIOS	OTROS DE INVERSIÓN	SUMA	TOTAL	ESTRUCTURA PORCENTUAL		
																		CORRIENTE	PENSIONES Y JUBILACIONES	INVERSIÓN
2	4	02	002	M001		Modificado	16,472,355	4,524,054			20,996,409				20,996,409	100.0				
2	4	02	002	M001		Devengado	16,472,355	4,524,054			20,996,409				20,996,409	100.0				
2	4	02	002	M001		Ejercido	16,472,355	4,524,054			20,996,409				20,996,409	100.0				
2	4	02	002	M001		Pagado	16,472,355	4,524,054			20,996,409				20,996,409	100.0				
2	4	02	002	M001		Porcentaje Pag/Aprob	135.4	87.2			121.0				121.0					
2	4	02	002	M001		Porcentaje Pag/Modif	100.0	100.0			100.0				100.0					
2	4	02	002	M001	MHL	Televisión Metropolitana, S.A. de C.V.														
2	4	02	002	M001	MHL	Aprobado	17,348,074	5,185,682			17,348,074				17,348,074	100.0				
2	4	02	002	M001	MHL	Modificado	16,472,355	4,524,054			20,996,409				20,996,409	100.0				
2	4	02	002	M001	MHL	Devengado	16,472,355	4,524,054			20,996,409				20,996,409	100.0				
2	4	02	002	M001	MHL	Ejercido	16,472,355	4,524,054			20,996,409				20,996,409	100.0				
2	4	02	002	M001	MHL	Pagado	16,472,355	4,524,054			20,996,409				20,996,409	100.0				
2	4	02	002	M001	MHL	Porcentaje Pag/Aprob	135.4	87.2			121.0				121.0					
2	4	02	002	M001	MHL	Porcentaje Pag/Modif	100.0	100.0			100.0				100.0					
2	4	02	008			Fomento y promoción de la cultura														
2	4	02	008			Aprobado	86,990,658	96,143,010			183,133,668				183,133,668	100.0				
2	4	02	008			Modificado	116,847,144	82,654,995			199,502,139				199,502,139	100.0				
2	4	02	008			Devengado	100,833,546	68,377,835			169,211,381				169,211,381	100.0				
2	4	02	008			Ejercido	100,833,546	68,377,835			169,211,381				169,211,381	100.0				
2	4	02	008			Pagado	100,833,546	68,377,835			169,211,381				169,211,381	100.0				
2	4	02	008			Porcentaje Pag/Aprob	115.9	71.1			92.4				92.4					
2	4	02	008			Porcentaje Pag/Modif	86.3	82.7			84.8				84.8					
2	4	02	008	E013		Producción y transmisión de materiales culturales y artísticos														
2	4	02	008	E013		Aprobado	86,990,658	96,143,010			183,133,668				183,133,668	100.0				
2	4	02	008	E013		Modificado	116,847,144	82,654,995			199,502,139				199,502,139	100.0				
2	4	02	008	E013		Devengado	100,833,546	68,377,835			169,211,381				169,211,381	100.0				
2	4	02	008	E013		Ejercido	100,833,546	68,377,835			169,211,381				169,211,381	100.0				
2	4	02	008	E013		Pagado	100,833,546	68,377,835			169,211,381				169,211,381	100.0				
2	4	02	008	E013		Porcentaje Pag/Aprob	115.9	71.1			92.4				92.4					
2	4	02	008	E013		Porcentaje Pag/Modif	86.3	82.7			84.8				84.8					
2	4	02	008	E013	MHL	Televisión Metropolitana, S.A. de C.V.														
2	4	02	008	E013	MHL	Aprobado	86,990,658	96,143,010			183,133,668				183,133,668	100.0				
2	4	02	008	E013	MHL	Modificado	116,847,144	82,654,995			199,502,139				199,502,139	100.0				
2	4	02	008	E013	MHL	Devengado	100,833,546	68,377,835			169,211,381				169,211,381	100.0				
2	4	02	008	E013	MHL	Ejercido	100,833,546	68,377,835			169,211,381				169,211,381	100.0				
2	4	02	008	E013	MHL	Pagado	100,833,546	68,377,835			169,211,381				169,211,381	100.0				
2	4	02	008	E013	MHL	Porcentaje Pag/Aprob	115.9	71.1			92.4				92.4					
2	4	02	008	E013	MHL	Porcentaje Pag/Modif	86.3	82.7			84.8				84.8					

¹⁷ Las sumas parciales y total pueden no coincidir debido al redondeo. El símbolo «-» corresponde a porcentajes menores a 0.05% o inferiores a \$005.
Fuente: Presupuesto Aprobado y Modificado; sistemas globalizadores de la Secretaría de Hacienda y Crédito Público: Presupuesto, Devengado, Ejercido y Pagado; el ente público.

Autorizó: Lic. Miguel Ángel Rangel Garay
Subdirector de Administración y Finanzas

Elaboró: Lic. Fernando Colin Alanís
Director de Finanzas

Cuenta Pública 2025

CUENTA PÚBLICA 2025
 48 - CULTURA
 MHL - TELEVISIÓN METROPOLITANA, S.A. DE C.V.
 ESTADO ANALÍTICO DEL EJERCICIO DEL PRESUPUESTO DE EGRESOS EN CLASIFICACIÓN FUNCIONAL (ARMONIZADO)^{1/}
 DEL 1 DE ENERO AL 31 DE DICIEMBRE DE 2025
 (CIFRAS EN PESOS)

CONCEPTO	EGRESOS					SUBEJERCICIO ^{2/}
	APROBADO	AMPLIACIONES / (REDUCCIONES)	MODIFICADO	DEVENGADO	PAGADO	
Gobierno	3,351,425	-435,853	2,915,572	2,915,572	2,915,572	0
Legislación	0	0	0	0	0	0
Justicia	0	0	0	0	0	0
Coordinación de la Política de Gobierno	3,351,425	-435,853	2,915,572	2,915,572	2,915,572	0
Relaciones Exteriores	0	0	0	0	0	0
Asuntos Financieros y Hacendarios	0	0	0	0	0	0
Seguridad Nacional	0	0	0	0	0	0
Asuntos de Orden Público y de Seguridad Interior	0	0	0	0	0	0
Otros Servicios Generales	0	0	0	0	0	0
Desarrollo Social	200,481,742	20,016,806	220,498,548	190,207,790	190,207,790	30,290,758
Protección Ambiental	0	0	0	0	0	0
Vivienda y Servicios a la Comunidad	0	0	0	0	0	0
Salud	0	0	0	0	0	0
Recreación, Cultura y Otras Manifestaciones Sociales	200,481,742	20,016,806	220,498,548	190,207,790	190,207,790	30,290,758
Educación	0	0	0	0	0	0
Protección Social	0	0	0	0	0	0
Otros Asuntos Sociales	0	0	0	0	0	0
Desarrollo Económico	0	0	0	0	0	0
Asuntos Económicos, Comerciales y Laborales en General	0	0	0	0	0	0
Agropecuaria, Silvicultura, Pesca y Caza	0	0	0	0	0	0
Combustibles y Energía	0	0	0	0	0	0
Minería, Manufacturas y Construcción	0	0	0	0	0	0
Transporte	0	0	0	0	0	0
Comunicaciones	0	0	0	0	0	0
Turismo	0	0	0	0	0	0
Ciencia, Tecnología e Innovación	0	0	0	0	0	0
Otras Industrias y Otros Asuntos Económicos	0	0	0	0	0	0
Otras no Clasificadas en Funciones Anteriores	0	0	0	0	0	0
Transacciones de la Deuda Pública / Costo Financiero de la Deuda	0	0	0	0	0	0
Transferencias, Participaciones y Aportaciones entre diferentes Niveles y Ordenes de Gobierno	0	0	0	0	0	0
Saneamiento del Sistema Financiero	0	0	0	0	0	0
Adeudos de Ejercicios Fiscales Anteriores	0	0	0	0	0	0
Total del Egreso	203,833,167	19,580,953	223,414,120	193,123,362	193,123,362	30,290,758

^{1/} Las sumas parciales y total del gobierno, cubrirán debido al redondeo.

^{2/} Corresponde a las Economías Presupuestadas.

Fuente: Presupuesto Aprobado y Modificado; sistemas globalizados de la Secretaría de Hacienda y Crédito Público; Presupuesto Devengado y Pagado, el ente público.

Autorizó: Lic. Miguel Angel Rangel Garay
 Subdirector de Administración y Finanzas

Elaboró: Lic. Fernando Colin Alanis
 Director de Finanzas

Cuenta Pública 2025

CUENTA PÚBLICA 2025
48 - CULTURA
MHL - TELEVISIÓN METROPOLITANA, S.A. DE C.V.
GASTO POR CATEGORÍA PROGRAMÁTICA^{1/}
DEL 1 DE ENERO AL 31 DE DICIEMBRE DE 2025
(CIFRAS EN PESOS)

PROGRAMA PRESUPUESTARIO				DENOMINACIÓN	GASTO CORRIENTE					PENSIONES Y JUBILACIONES	GASTO DE INVERSIÓN				TOTAL			
TIPO	GRUPO	MODALIDAD	PROGRAMA		SERVICIOS PERSONALES	GASTO DE OPERACIÓN	SUBSIDIOS	OTROS DE CORRIENTE	SUMA		INVERSIÓN FÍSICA	SUBSIDIOS	OTROS DE INVERSIÓN	SUMA	TOTAL	ESTRUCTURA PORCENTUAL		
																CORRIENTE	PENSIONES Y JUBILACIONES	INVERSIÓN
				Programas:														
				TOTAL APROBADO	101,946,765	101,286,902			203,233,667					203,233,667	100.0			
				TOTAL MODIFICADO	135,894,230	82,519,399			223,414,120					223,414,120	100.0			
				TOTAL DEVENGADO	119,881,132	73,242,230			193,123,362					193,123,362	100.0			
				TOTAL EJERCIDO	119,881,132	73,242,230			193,123,362					193,123,362	100.0			
				TOTAL PAGADO	119,881,132	73,242,230			193,123,362					193,123,362	100.0			
				Porcentaje Pag/Aprob	117.6	71.9			94.7					94.7				
				Porcentaje Pag/Modif	88.2	83.7			86.4					86.4				
1	2			Desempeño de las Funciones:														
1	2			Aprobado	86,990,658	96,143,010			183,133,668					183,133,668	100.0			
1	2			Modificado	116,847,144	82,654,995			199,502,139					199,502,139	100.0			
1	2			Devengado	100,833,546	68,377,835			169,211,381					169,211,381	100.0			
1	2			Ejercido	100,833,546	68,377,835			169,211,381					169,211,381	100.0			
1	2			Pagado	100,833,546	68,377,835			169,211,381					169,211,381	100.0			
1	2			Porcentaje Pag/Aprob	115.9	71.1			92.4					92.4				
1	2			Porcentaje Pag/Modif	86.3	82.7			84.8					84.8				
1	2	E		Prescración de Servicios Públicos:														
1	2	E		Aprobado	86,990,658	96,143,010			183,133,668					183,133,668	100.0			
1	2	E		Modificado	116,847,144	82,654,995			199,502,139					199,502,139	100.0			
1	2	E		Devengado	100,833,546	68,377,835			169,211,381					169,211,381	100.0			
1	2	E		Ejercido	100,833,546	68,377,835			169,211,381					169,211,381	100.0			
1	2	E		Pagado	100,833,546	68,377,835			169,211,381					169,211,381	100.0			
1	2	E		Porcentaje Pag/Aprob	115.9	71.1			92.4					92.4				
1	2	E		Porcentaje Pag/Modif	86.3	82.7			84.8					84.8				
1	2	E	013	Producción y transmisión de materiales culturales y artísticos:														
1	2	E	013	Aprobado	86,990,658	96,143,010			183,133,668					183,133,668	100.0			
1	2	E	013	Modificado	116,847,144	82,654,995			199,502,139					199,502,139	100.0			
1	2	E	013	Devengado	100,833,546	68,377,835			169,211,381					169,211,381	100.0			
1	2	E	013	Ejercido	100,833,546	68,377,835			169,211,381					169,211,381	100.0			
1	2	E	013	Pagado	100,833,546	68,377,835			169,211,381					169,211,381	100.0			
1	2	E	013	Porcentaje Pag/Aprob	115.9	71.1			92.4					92.4				
1	2	E	013	Porcentaje Pag/Modif	86.3	82.7			84.8					84.8				
1	3			Administrativos y de Apoyo:														
1	3			Aprobado	14,955,607	5,741,592			20,697,199					20,697,199	100.0			
1	3			Modificado	19,047,586	4,864,395			23,911,981					23,911,981	100.0			
1	3			Devengado	19,047,586	4,864,395			23,911,981					23,911,981	100.0			
1	3			Ejercido	19,047,586	4,864,395			23,911,981					23,911,981	100.0			
1	3			Pagado	19,047,586	4,864,395			23,911,981					23,911,981	100.0			
1	3			Porcentaje Pag/Aprob	127.4	84.7			115.5					115.5				
1	3			Porcentaje Pag/Modif	100.0	100.0			100.0					100.0				
1	3	M		Apoyo al proceso presupuestario y para mejorar la eficiencia insitucional:														
1	3	M		Aprobado	12,162,392	5,185,682			17,348,074					17,348,074	100.0			
1	3	M		Modificado	16,472,355	4,524,054			20,996,409					20,996,409	100.0			
1	3	M		Devengado	16,472,355	4,524,054			20,996,409					20,996,409	100.0			

Cuenta Pública 2025

CUENTA PÚBLICA 2025
48 - CULTURA
MHL - TELEVISIÓN METROPOLITANA, S.A. DE C.V.
GASTO POR CATEGORÍA PROGRAMÁTICA^{1/}
DEL 1 DE ENERO AL 31 DE DICIEMBRE DE 2025
(CIFRAS EN PESOS)

PROGRAMA PRESUPUESTARIO				DENOMINACIÓN	GASTO CORRIENTE					PENSIONES Y JUBILACIONES	GASTO DE INVERSIÓN				TOTAL			
TIPO	GRUPO	MODALIDAD	PROGRAMA		SERVICIOS PERSONALES	GASTO DE OPERACIÓN	SUBSIDIOS	OTROS DE CORRIENTE	SUMA		INVERSIÓN FÍSICA	SUBSIDIOS	OTROS DE INVERSIÓN	SUMA	TOTAL	ESTRUCTURA PORCENTUAL		
																CORRIENTE	PENSIONES Y JUBILACIONES	INVERSIÓN
1	3	M		Ejercido	16,472,355	4,524,054			20,996,409				20,996,409	100.0				
1	3	M		Pagado	16,472,355	4,524,054			20,996,409				20,996,409	100.0				
1	3	M		Porcentaje Pag/Aprob	135.4	87.2			121.0				121.0					
1	3	M		Porcentaje Pag/Modif	100.0	100.0			100.0				100.0					
1	3	M	001	Actividades de apoyo administrativo														
1	3	M	001	Aprobado	12,162,349	5,185,689			17,348,074				17,348,074	100.0				
1	3	M	001	Modificado	16,472,355	4,524,054			20,996,409				20,996,409	100.0				
1	3	M	001	Devengado	16,472,355	4,524,054			20,996,409				20,996,409	100.0				
1	3	M	001	Ejercido	16,472,355	4,524,054			20,996,409				20,996,409	100.0				
1	3	M	001	Pagado	16,472,355	4,524,054			20,996,409				20,996,409	100.0				
1	3	M	001	Porcentaje Pag/Aprob	135.4	87.2			121.0				121.0					
1	3	M	001	Porcentaje Pag/Modif	100.0	100.0			100.0				100.0					
1	3	O		Apoyo a la función pública y al mejoramiento de la gestión														
1	3	O		Aprobado	2,793,215	558,210			3,351,425				3,351,425	100.0				
1	3	O		Modificado	2,575,231	340,341			2,915,572				2,915,572	100.0				
1	3	O		Devengado	2,575,231	340,341			2,915,572				2,915,572	100.0				
1	3	O		Ejercido	2,575,231	340,341			2,915,572				2,915,572	100.0				
1	3	O		Pagado	2,575,231	340,341			2,915,572				2,915,572	100.0				
1	3	O		Porcentaje Pag/Aprob	92.2	61.0			87.0				87.0					
1	3	O		Porcentaje Pag/Modif	100.0	100.0			100.0				100.0					
1	3	O	001	Actividades de apoyo a la función pública y buen gobierno														
1	3	O	001	Aprobado	2,793,215	558,210			3,351,425				3,351,425	100.0				
1	3	O	001	Modificado	2,575,231	340,341			2,915,572				2,915,572	100.0				
1	3	O	001	Devengado	2,575,231	340,341			2,915,572				2,915,572	100.0				
1	3	O	001	Ejercido	2,575,231	340,341			2,915,572				2,915,572	100.0				
1	3	O	001	Pagado	2,575,231	340,341			2,915,572				2,915,572	100.0				
1	3	O	001	Porcentaje Pag/Aprob	92.2	61.0			87.0				87.0					
1	3	O	001	Porcentaje Pag/Modif	100.0	100.0			100.0				100.0					

^{1/} Las sumas parciales y total pueden no coincidir debido al redondeo. El símbolo "-" corresponde a porcentajes menores a 0.05% o mayores a 500%. Fuente: Presupuesto Aprobado y Modificado, sistemas jubilatorios de la Secretaría de Hacienda y Crédito Público, Presupuesto Devengado, Ejercido y Pagado, el mite público.

Autorizó: Lic. Miguel Ángel Rangel Garay
Subdirector de Administración y Finanzas

Elaboró: Lic. Fernando Colin Alanís
Director de Finanzas

Cuenta Pública 2025

CUENTA PÚBLICA 2025
48 - CULTURA
MHL - TELEVISIÓN METROPOLITANA, S.A. DE C.V.
GASTO POR CATEGORÍA PROGRAMÁTICA (ARMONIZADO)^{1/}
DEL 1 DE ENERO AL 31 DE DICIEMBRE DE 2025
(CIFRAS EN PESOS)

CONCEPTO	EGRESOS					SÚBERJERCIO ^{2/}
	APROBADO	AMPLIACIONES / (REDUCCIONES)	MODIFICADO	DEVENGADO	PAGADO	
Programas	203,833,167	19,580,953	223,414,120	193,123,362	193,123,362	30,290,758
Subsidios: Sectores Social y Privado o Entidades Federativas y Municipios	0	0	0	0	0	0
Sujetos a Reglas de Operación	0	0	0	0	0	0
Otros Subsidios	0	0	0	0	0	0
Desempeño de las Funciones	183,133,668	16,368,471	199,502,139	169,211,381	169,211,381	30,290,758
Prestación de Servicios Públicos	183,133,668	16,368,471	199,502,139	169,211,381	169,211,381	30,290,758
Provisión de Bienes Públicos	0	0	0	0	0	0
Planeación, seguimiento y evaluación de políticas públicas	0	0	0	0	0	0
Promoción y fomento	0	0	0	0	0	0
Regulación y supervisión	0	0	0	0	0	0
Funciones de las Fuerzas Armadas	0	0	0	0	0	0
Específicos	0	0	0	0	0	0
Proyectos de Inversión	0	0	0	0	0	0
Administrativos y de Apoyo	20,699,499	3,212,482	23,911,981	23,911,981	23,911,981	0
Apoyo al proceso presupuestario y para mejorar la eficiencia institucional	17,348,074	3,648,335	20,996,409	20,996,409	20,996,409	0
Apoyo a la función pública y al mejoramiento de la gestión	3,351,425	435,853	2,915,572	2,915,572	2,915,572	0
Operaciones ajenas	0	0	0	0	0	0
Compromisos	0	0	0	0	0	0
Obligaciones de cumplimiento de resolución jurisdiccional	0	0	0	0	0	0
Desastres Naturales	0	0	0	0	0	0
Obligaciones	0	0	0	0	0	0
Pensiones y jubilaciones	0	0	0	0	0	0
Aportaciones a la seguridad social	0	0	0	0	0	0
Aportaciones a fondos de estabilización	0	0	0	0	0	0
Aportaciones a fondos de inversión y reestructura de pensiones	0	0	0	0	0	0
Programas de Gasto Federalizado (Gobierno Federal)	0	0	0	0	0	0
Gasto Federalizado	0	0	0	0	0	0
Participaciones a entidades federativas y municipios	0	0	0	0	0	0
Costo financiero, deuda o apoyos a deudores y ahorradores de la banca	0	0	0	0	0	0
Adeudos de Ejercicios Fiscales Anteriores (ADEFAS)	0	0	0	0	0	0
Total del Egreso	203,833,167	19,580,953	223,414,120	193,123,362	193,123,362	30,290,758

^{1/} Las sumas parciales y total pueden no coincidir debido al redondeo.

^{2/} Corresponde a las Economías Presupuestarias.

Fuente: Presupuesto Aprobado y Modificado, sistemas globalizadores de la Secretaría de Hacienda y Crédito Público, Presupuesto Devengado y Pagado, el ente público.

Autorizó: Lic. Miguel Ángel Rangel Garay
Subdirector de Administración y Finanzas

Elaboró: Lic. Fernando Colín Alanís
Director de Finanzas

TELEVISIÓN METROPOLITANA, S.A. DE C.V. (CANAL 22)
(EMPRESA DE PARTICIPACIÓN ESTATAL MAYORITARIA)

NOTAS A LOS ESTADOS PRESUPUESTARIOS

AL 31 DE DICIEMBRE DE 2025

(Cifras en pesos)

NOTA 1. CONSTITUCIÓN Y OBJETO DE LA ENTIDAD.

Televisión Metropolitana, S.A. de C.V. (Canal 22), constituida el 16 de noviembre de 1990 de conformidad con la Ley General de Sociedades Mercantiles, según consta en el Acta Constitutiva Núm. 54712, pasada ante la fe del Lic. Francisco Javier Arce Gargollo, Notario Público núm. 74 del Distrito Federal. El capital social de la Entidad está constituido en un 99.99 por ciento por las aportaciones del Gobierno Federal y un 0.01 por ciento a favor del Instituto Nacional de Cinematografía (IMCINE), lo que la ubica como una Empresa de Participación Estatal Mayoritaria, la cual se encuentra sectorizada a la Secretaría de Cultura.

El objeto social de la Entidad, entre otros, es el de operar como permisionaria y/o concesionaria de estaciones de radio y televisión, así como llevar a cabo todos los trámites y gestiones para obtener dichos permisos y/o concesiones y la producción, distribución, representación, compraventa y arrendamiento de programas de radio y televisión.

Durante el Ejercicio 2025, Canal 22 operó como una concesionaria de radiodifusión de uso comercial con base en el título de refrendo de concesión de fecha 01 de enero de 2022, otorgado por la Secretaría de Comunicaciones y Transportes a favor de Televisión Metropolitana, S.A. de C.V., con vigencia de 30 años contados a partir de la fecha señalada y hasta el 31 de diciembre de 2052.

NOTA 2. NORMATIVIDAD GUBERNAMENTAL.

a) Estados e información financiera presupuestaria.

Las cifras presupuestales se obtienen del registro en un sistema contable electrónico, para obtener informes de la base de datos, se transfieren a hojas de cálculo electrónicas por partida específica y capítulo de gasto de acuerdo con el Clasificador por Objeto del Gasto para la Administración Pública Federal vigente, así como la situación que guarda el presupuesto en los diferentes tiempos de registro: autorizado, comprometido, devengado, ejercido y pagado de conformidad con las normas y metodología para la determinación de los momentos contables de los egresos emitidos por el Consejo Nacional de Armonización Contable (CONAC).

Los estados de información financiera presupuestaria que comprenden:

- Ingresos de Flujo de Efectivo.
- Egresos de Flujo de Efectivo.
- Estado Analítico de Ingresos.
- Estado Analítico del Ejercicio del Presupuesto de Egresos en Clasificación Administrativa.
- Estado Analítico del Ejercicio del Presupuesto de Egresos en Clasificación Administrativa Armonizado.
- Estado Analítico del Ejercicio del Presupuesto de Egresos en Clasificación Económica y por Objeto del Gasto.
- Estado Analítico del Ejercicio del Presupuesto de Egresos en Clasificación Económica Armonizado.
- Estado Analítico del Ejercicio del Presupuesto de Egresos en Clasificación por Objeto del Gasto Armonizado.
- Estado Analítico del Ejercicio del Presupuesto de Egresos en Clasificación Funcional Programática.
- Estado Analítico del Ejercicio del Presupuesto de Egresos en Clasificación Funcional Armonizado.
- Gasto por Categoría Programática.
- Gasto por Categoría Programática Armonizado.

Los cuales han sido preparados de conformidad con las disposiciones establecidas en la Ley General de Contabilidad Gubernamental, la Ley Federal de Presupuesto y Responsabilidad Hacendaria y su Reglamento, el Manual de Contabilidad Gubernamental para el Sector Paraestatal Federal emitido por la Unidad de Contabilidad Gubernamental de la Secretaría de Hacienda y Crédito Público, el Manual Administrativo de Aplicación General en Materia de Recursos Financieros, así como la normativa emitida por el CONAC.

b) Ingresos presupuestarios y contables.

Los ingresos de la Entidad se presentan en el Flujo de Efectivo de Productoras de Bienes y Servicios en el renglón de Corrientes y de Capital y estos se clasifican en venta de servicios e ingresos diversos; la televisora obtuvo los ingresos por concepto de venta de tiempo en pantalla, así como suscriptores de la señal Internacional. Contablemente los ingresos se registran cuando se prestan los servicios y presupuestalmente cuando se cobran.

Los intereses generados por las inversiones con recursos provenientes de Apoyos Fiscales se enteran mensualmente a la Tesorería de la Federación, de conformidad con las disposiciones normativas vigentes.

El ingreso de los recursos fiscales se registra de forma virtual, ya que estos se aplican de forma directa por la Tesorería de la Federación a los proveedores y prestadores de servicio mediante la elaboración de Cuentas por Liquidar Certificadas (CLC), a través de la Cuenta Única de la Tesorería de la Federación (CUT).

c) Gastos e inversiones presupuestarios y contables.

Los gastos se consideran al valor que tienen al momento de su pago, incorporando al cierre del ejercicio las obligaciones por bienes y servicios. La columna de pagado en los informes presupuestarios, corresponden a los gastos y servicios recibidos pagados.

d) Operaciones ajenas.

Las operaciones ajenas, corresponden a importes retenidos que se derivaron de compromisos de pago a favor de terceros, contractuales y legales de conformidad

a lo establecido en la Ley del Impuesto Sobre la Renta, Ley del Impuesto al Valor Agregado artículo 1-A y del artículo 3 de su Reglamento.

NOTA 3. CUMPLIMIENTO GLOBAL DE LOS INDICADORES DE LA MATRIZ DE INDICADORES PARA RESULTADOS POR PROGRAMA PRESUPUESTARIO.

En el ejercicio fiscal 2025, la televisora participó en el programa presupuestario “E013 Producción y transmisión de materiales culturales y artísticos” junto con Radio Educación del Sector Cultura, compartiendo la Matriz de Indicadores de Resultados (MIR) y no cuenta con una meta asociada al Presupuesto de Egresos de la Federación (PEF), por lo que la Coordinadora de Sector es quien reporta en el Portal Aplicativo de la SHCP (PASH), en el módulo de “PbR – Evaluación al Desempeño”.

Para el presente ejercicio la MIR se construyó respecto del Programa Anual de Trabajo de la Televisora, alineado a su vez con el Programa Sectorial en su Objetivo 5. Fortalecer la participación de la cultura en la economía nacional a través del estímulo y profesionalización de las industrias culturales y empresas creativas, así como de la protección de los derechos de autor, a través de la estrategia 5.4. Estructurar una oferta amplia y variada de contenidos culturales, periodísticos y educativos para radio y televisión culturales, con el fin de promover su difusión, a nivel nacional e internacional, a través de las señales propias y de la dotación de contenidos a otras transmisoras, llevando a cabo la acción 5.4.1. Producir contenidos artísticos, culturales y periodísticos, así como contenidos para grupos específicos e históricamente discriminados, para difundir la riqueza cultural de México entre un mayor número de personas; 5.4.2. Promover el intercambio y dotación de contenidos culturales para radio y televisión a nivel nacional e internacional; 5.4.3. Promover el conocimiento de la diversidad cultural del país a través de la transmisión de los eventos culturales relevantes, para que puedan ser apreciados y disfrutados por un mayor número de personas y 5.4.7. Impulsar el uso de tecnologías digitales y medios alternativos para la difusión de los contenidos de la radio y televisión culturales.

Los indicadores se construyeron con la Metodología del Marco Lógico. Las cifras presentadas al cierre del Ejercicio 2025 en los indicadores en que participa Televisión Metropolitana son los siguientes:

Alineación		Programa Presupuestario	Descripción del Indicador	Frecuencia de medición	Unidad de Medida	Metas Programadas			Metas Alcanzadas		Cumplimiento %		Observaciones
PND*	PECA*					Anual Original (A)	Anual Modificada (B)	Al 4to Trimestre de 2025	Al 4to Trimestre de 2025	Contra meta original (C*100)/A	Contra meta modificada (C*100)/B		
Eje No. 2. Política Social Objetivo: Cultura para la paz, para el bienestar y para todos	Objetivo: 5. Fortalecer la participación de la cultura en la economía nacional a través del estímulo y profesionalización de las Industrias culturales y empresas creativas, así como de la protección de los derechos de autor. Estrategia: 5.4. Estructurar una oferta amplia y variada de contenidos culturales, periodísticos y educativos para radio y televisión culturales, con el fin de promover su difusión, a nivel nacional e Internacional, a través de las señales propias y de la dotación de contenidos a otras transmisoras. Línea de acción: 5.4.1. Producir contenidos artísticos, culturales y periodísticos, así como contenidos para grupos específicos e históricamente discriminados, para difundir la riqueza cultural de México entre un mayor número de personas.	E013 Producción y transmisión de materiales culturales y artísticos.	Transmisión de programas de contenido artístico y cultural en la República Mexicana.	Anual	Televidentes potenciales	79,810,064	79,810,064	79,810,064	73,587,959	92.20%	92.20%		
			Producción de series y programas culturales.	Mensual	Programas producidos	913	913	913	864	94.63%	94.63%		
			Difusión de programas de televisión propios, producciones especiales y otros materiales en la plataforma YouTube.	Mensual	Horas producidas	608	608	608	1,475	242.62%	242.62%		
			Transmisión de programas de televisión con contenido cultural y artístico.	Mensual	Programas transmitidos	28,247	28,247	28,247	40,328	142.77%	142.77%		
			Difusión en redes sociales de Canal 22	Mensual	Interacciones en redes sociales	5,885,946	5,885,946	5,885,946	6,676,597	113.43%	113.43%		
	Objetivo: 5. Fortalecer la participación de la cultura en la economía nacional a través del estímulo y profesionalización de las Industrias culturales y empresas creativas, así como de la protección de los derechos de autor. Estrategia: 5.4. Estructurar una oferta amplia y variada de contenidos culturales, periodísticos y educativos para radio y televisión culturales, con el fin de promover su difusión, a nivel nacional e Internacional, a través de las señales propias y de la dotación de contenidos a otras transmisoras. Línea de acción: 5.4.7. Impulsar el uso de tecnologías digitales y medios alternativos para la difusión de los contenidos de la radio y televisión culturales.		Visualización de programas de televisión propios, producciones especiales y otros materiales en la plataforma YouTube.	Mensual	Visualizaciones Youtube	12,006,000	12,006,000	12,006,000	11,547,482	96.18%	96.18%		

MIR= Matriz de Indicadores de Resultados.
PND= Plan Nacional de Desarrollo.
PECA= Programa Especial de Cultura y Arte.
PI= Programa Institucional.

❖ Televidentes potenciales

Durante el periodo de enero a diciembre de 2025, la señal abierta de Televisión Metropolitana S.A. de C.V. alcanzó a 73,587,959 televidentes potenciales de un programado de 79,810,064, ofreciendo una televisión cultural completamente gratuita, lo que significa el 92.20 por ciento de nuestra meta programada, este número corresponde a los datos registrados en las siguientes localidades; Área Metropolitana de la Ciudad de México y en el interior de la República: Aguascalientes, Aguascalientes; San Francisco de Campeche, Campeche; Colima, Colima; Tuxtla Gutiérrez, San Cristóbal de las Casas y Tapachula, Chiapas; Toluca de Lerdo, Edo de México; León de Los Aldama y Celaya, Guanajuato; Guadalajara,

Jalisco; Morelia y Uruapan del Progreso, Michoacán; Monterrey, Nuevo León; Oaxaca de Juárez, Oaxaca; Puebla de Zaragoza, Puebla; Santiago de Querétaro, Querétaro; Mazatlán, Sinaloa; Hermosillo y Cd. Obregón, Sonora; Villahermosa, Tabasco; Tampico, Tamaulipas; Xalapa-Enriquez y Coatzacoalcos, Veracruz de Ignacio de la Llave; Mérida, Yucatán; Zacatecas, Zacatecas; donde se multiplexa nuestra señal a través del Sistema Público de Radiodifusión SPR. Esto se debe a que disminuyó la cobertura que Canal 22 tiene en las estaciones del SPR, en este sentido en Tepic, Nayarit, los Mochis y Culiacán, Sinaloa ya no tiene presencia de Canal 22.

❖ **Producción de series y programas culturales**

Durante el periodo de enero a diciembre de 2025, Televisión Metropolitana, S.A. de C.V. produjo 864 programas y piezas, de un programado anual de 913, lo que representó un avance del 94.63 por ciento respecto a la meta anual. Este resultado se explica por la implementación de una nueva política de contenidos, orientada a elevar la calidad de las producciones, lo que implicó una mayor dedicación de horas a los procesos de producción y no a la cantidad de contenidos producidos, situación que servirá de base para la programación y planeación de los contenidos y metas del siguiente ejercicio fiscal.

❖ **Realización de producciones y programación de materiales en formatos que permitan su difusión en Streaming y YouTube**

De enero a diciembre de 2025, se cargaron un total de 1,475.15 horas a los canales de Youtube: Canal Veintidós y Culturas Veintidós, respecto a las 608 horas programadas. Lo que representa 242.62 por ciento de la meta anual programada. La meta se superó satisfactoriamente gracias a las transmisiones, de lunes a viernes, de algunos contenidos como las conferencias matutinas #MañaneraDelPueblo, el noticiero Culturas Veintidós y Masiosare (coproducción con Canal Once). Además, en el último trimestre se transmitió en vivo la final del concurso México canta, por la paz y contra las adicciones, desde el Teatro de la Ciudad de la Esperanza Iris, así como la transmisión diferida de algunos de los mejores eventos de la 53° edición del Festival Internacional Cervantino; la cobertura de las pasarelas de Original Yucatán, Baja California y Ciudad de México.

❖ **Transmisión de programas de televisión con contenido cultural y artístico**

Durante el periodo de enero a diciembre de 2025, Canal 22 transmitió un total de 40,328 materiales audiovisuales de un programado de 28,247 a través de sus señales 22.1, 22.2 e Internacional, con lo cual se superó la meta programada, alcanzando un cumplimiento anual del 142.77 por ciento. Este alto nivel de transmisiones se logró a partir del incremento en convenios y acuerdos para la obtención de más contenidos culturales y artísticos a proyectar en las distintas señales de Canal 22.

❖ **Difusión en redes sociales de Canal 22**

Del periodo de enero a diciembre de 2025, se tuvieron 6,676,597 interacciones en las redes sociales de Canal 22 y Culturas Veintidós, respecto de un programado de 5,885,946 interacciones en: Facebook, X, Instagram y YouTube. Lo que representa un cumplimiento de 113.43 por ciento. Gracias a la mejora en las estrategias y a la diversidad de contenidos atractivos, la meta se superó en porcentaje de interacciones en las redes de Canal 22. La meta no fue sido superada debido a que se está trabajando en nuevas estrategias y dinámicas de trabajo para cada red social y plataforma digital, lo que provoca cambios en los indicadores. Estimamos que los resultados de las nuevas estrategias comenzarán a estabilizarse y así ser más asertivos en nuestro porcentaje de metas.

❖ **Visualización de programas de televisión propios, producciones especiales y otros materiales en la plataforma YouTube**

De enero a diciembre de 2025, se obtuvieron 11,547,482 visualizaciones en los canales de YouTube, respecto a la meta programada de 12,006,000 visualizaciones, lo que representó un avance de 96.18 por ciento con respecto de la meta programada. La meta no se logró, debido a que el cambio de estrategia de programación de contenidos, algunos pudieron no ser atractivos para las audiencias y con ello se redujo la visualización de los mismos, para lo cual se intervendrá nuevamente con una programación con variedad de formatos y temas, clips de corta duración y de interés cultural.

Adicionalmente a las metas reportadas en el portal aplicativo de la Secretaría de Hacienda y Crédito Público (PASH), se reporta en el Sistema de Información del Sector Cultura (SISC), la siguiente meta:

Anexo 5

CUADRO RESUMEN DE LOS INDICADORES DE GESTIÓN MÁS SIGNIFICATIVOS AL CUARTO TRIMESTRE DE ACUERDO CON EL PROGRAMA ANUAL 2025

Nombre y Descripción del Indicador	Método de cálculo	Unidad de Medida	Metas Anual		Metas Alcanzadas		Comparativo 2024-2025 E=(D-C)	Porcentaje de Cumplimiento o contra meta original 2025 (D*100)/A	Porcentaje de Cumplimiento o contra meta modificada 2025 (D*100)/B	Observaciones
			Original 2025	Modificada 2025						
			(A)	(B)	Al 4to Trimestre de 2024 (C)	Al 4to Trimestre de 2025 (D)				
Consolidar e incrementar las ventas en efectivo		Pesos	25,000,000.00	25,000,000.00	33,761,374.00	44,593,286.00	10,831,912.00	178.37%	178.37%	

En cifras acumuladas, la facturación del periodo enero a diciembre de 2025, ha alcanzado el monto de 44 millones 593 mil 286 pesos, respecto de la meta anual programada, fijada en 25 millones de pesos, se alcanzó una diferencia positiva de 19 millones 593 mil 286 pesos. En términos porcentuales, el monto facturado representa un avance del 178.37% por ciento respecto de la meta anual.

Lo anterior, derivado de la facturación al sector gobierno por \$30,667,045 pesos (Secretaría de Cultura, Instituto Mexicano del Seguro Social, Radio Educación, Financiera para el Bienestar, Secretaría de Marina, Servicios de Salud del Instituto Mexicano del Seguro Social para el Bienestar (IMSS-BINENESTAR), Lotería Nacional, Grupo Aeroportuario, Ferroviario, de Servicios Auxiliares y Conexos Olmeca - Maya - Mexica, Instituto Nacional de Bellas Artes y Literatura; Comisión Ejecutiva de Atención a Víctimas (CEAV) y al Instituto del Fondo Nacional de la Vivienda para los Trabajadores (INFONAVIT); al sector privado y social por \$5,726,195 pesos (Colegio Nacional, Promotora Artística del Pacífico, Televisión Digital (Multimedios), Suave y Fácil (CV Directo), Constructora KLOMI, STAFF 3 y TLST México por servicios a la producción, Sistema Regional de Televisión A.C.), así como \$ \$8,200,046 pesos facturados a Thema América Inc., por concepto de suscriptores y pauta en la señal internacional de Canal Veintidós.

Para el ejercicio 2025, la Secretaría de Cultura solicitó reportar el comportamiento de las redes sociales de la televisora (Portal electrónico, Facebook, Twitter, Instagram y YouTube), a través de 13 indicadores diseñados por la Coordinadora de Sector; los cuales, son reportados de manera mensual y no participan en la MIR.

Sin embargo, para el período que se informa estos indicadores mostraron el siguiente comportamiento:

**SUBDIRECCIÓN GENERAL DE ADMINISTRACIÓN Y FINANZAS
INDICADORES DE REDES SOCIALES PROGRAMADAS EN 2025**

CONCENTRADO DE METAS AL 31 DE DICIEMBRE DE 2025							
RED SOCIAL	UNIDAD DE MEDIDA	ORIGINAL	MODIFICADO	PROGRAMADO	ALCANZADO	VARIACIÓN	
		ANUAL	ANUAL	AL 31 DE DICIEMBRE DE 2025	AL 31 DE DICIEMBRE DE 2025	ABSOLUTA	RELATIVA
Visitas a portales electrónicos	Usuarios únicos	720,000	720,000	720,000	805,490	85,490	111.87%
FACEBOOK	Cantidad de suscriptores al corte	1,211,386	1,211,386	1,211,386	1,278,842	67,456	105.57%
	Posts elaborados	7,854	7,854	7,854	9,604	1,750	122.28%
	Alcance de la publicación	47,435,826	47,435,826	47,435,826	56,368,573	8,932,747	118.83%
TWITTER	Cantidad de suscriptores al corte	1,117,155	1,117,155	1,117,155	994,904	-122,251	89.06%
	Tuits elaborados	6,192	6,192	6,192	6,862	670	110.82%
	Impresiones	7,200,000	7,200,000	7,200,000	8,487,578	1,287,578	117.88%
INSTAGRAM	Cantidad de suscriptores al corte	304,053	304,053	304,053	349,270	45,217	114.87%
	Imágenes subidas	2,040	2,040	2,040	3,178	1,138	155.78%
	Impresiones recibidas	6,360,000	6,360,000	6,360,000	14,774,930	8,414,930	232.31%
YOUTUBE	Cantidad de suscriptores al corte	625,072	625,072	625,072	615,353	-9,719	98.45%
	Videos subidos	1,890	1,890	1,890	3,100	1,210	164.02%
	Vistas o visitas	12,006,000	12,006,000	12,006,000	11,547,482	-458,518	96.18%

La Secretaría de Cultura propuso líneas para ubicar las diferentes acciones que se llevan a cabo en las distintas instituciones del Sector para la atención específica de niñas, niños y adolescentes, reportadas de manera mensual y que no participan en la MIR. Cabe señalar que estas acciones son complementarias a todas aquellas ya ubicadas y que realizan la Coordinación Nacional de Desarrollo Cultural Infantil, el Sistema Nacional de Fomento Musical, la Dirección General de Vinculación Cultural y el Instituto Nacional de Bellas Artes.

Para el período que se informa estos indicadores mostraron el siguiente comportamiento:

SUBDIRECCIÓN GENERAL DE ADMINISTRACIÓN Y FINANZAS
INDICADORES DE ATENCIÓN ESPECÍFICA DE NIÑAS, NIÑOS Y ADOLESCENTES PROGRAMADAS EN 2025

Concentrado de Metas al 31 de diciembre de 2025							
Red Social	Unidad de Medida	Original Anual	Modificado Anual	Programado al 31 de diciembre de 2025	Alcanzado al 31 de diciembre de 2025	Variación	
						Absoluta	Relativa
Barra Infantil Clic Clac	Horas de transmisión	2,414	2,414	2,414	2,623.5	209.5	108.68%
	Visitas Micrositio Clic Clac	12,000	55,350	55,350	44,873	-10,477	81.07%
	Canal de You tube Clic Clac (Total de suscriptores)	2,470	2,470	2,490	2,492	2	100.08%
	Canal de You tube Clic Clac (Visualizaciones)	38,400	49,136	49,136	60,066	10,930	122.24%

NOTA 4. VARIACIONES EN EL EJERCICIO PRESUPUESTAL.

a) Presupuesto original.

Televisión Metropolitana, S.A. de C.V. cuenta con un presupuesto anual de ingresos y egresos comunicado mediante oficio UAF/0042/2025, de fecha 15 de enero de 2025, de la Secretaría de Cultura, autorizado por la H. Cámara de Diputados, a través de un formato denominado Flujo de Efectivo de Productoras de Bienes y Servicios y el Análisis Funcional Programático Económico (Efectivo), publicado en el Decreto de Presupuesto de Egresos de la Federación (PEF), en la página electrónica de la Secretaría de Hacienda y Crédito Público; https://www.pef.hacienda.gob.mx/work/models/GOpef25P/PEF2025/Loungbqw/docs/48/r48_mhl_afpefe.pdf, estructurado en recursos propios y fiscales, el ejercicio de los recursos se autorizó para el gasto corriente, y ascendió a 203,833,167 pesos.

b) Modificaciones presupuestarias del ejercicio fiscal del año 2025.

El presupuesto modificado autorizado al cierre del ejercicio fiscal 2025, es por un importe de 223,414,120 pesos, de éstos, 163,414,120 pesos corresponden a Apoyos Fiscales y 60,000,000 pesos a recursos propios.

La modificación al Flujo de Efectivo que incluía la adecuación de la Disponibilidad inicial del Ejercicio 2025, en el presupuesto modificado registrado en el MAPE de la Secretaría de Hacienda y Crédito Público la Disponibilidad inicial es de 12,989,365 pesos (Doce millones novecientos ochenta y nueve mil trescientos sesenta y cinco pesos 00/100 M.N.), de acuerdo con lo reportado en la Cuenta de la Hacienda Pública Federal 2024.

ADECUACIONES PRESUPUESTARIAS 2025

Modificaciones presupuestarias del ejercicio fiscal 2025

FISCALES

Capítulo de Gasto	Original	Ampliaciones	Reducciones	Modificado	Variación	
					Absoluta	Relativa
Servicios Personales	71,049,188	146,871,806	- 112,923,341	104,997,653	33,948,465	48%
Materiales y Suministros	1,394,992	1,946,904	- 2,899,300	442,596	- 952,396	-68%
Servicios Generales	71,388,987	80,446,035	- 93,861,151	57,973,871	- 13,415,116	-19%
Gasto corriente	143,833,167	229,264,744	- 209,683,791	163,414,120	19,580,953	14%
Total	143,833,167	229,264,744	- 209,683,791	163,414,120	19,580,953	14%

El presupuesto original de recursos fiscales para el ejercicio fiscal 2025 se modificó por un total de 146 adecuaciones autorizadas como a continuación se enlistan:

➤ ADECUACIONES COMPENSADAS DE CALENDARIO DE GASTO AUTORIZADO

Se realizaron 79 adecuaciones presupuestarias compensadas que correspondieron a movimientos de calendario con un importe total de 141,563,874 pesos para **ampliaciones**, así como **reducciones** que se integran por capítulo de gastos de la siguiente manera; Servicios Personales 87,353,559 pesos, para Materiales y Suministros 1,885,635 pesos, para Servicios Generales 52,324,680 pesos, éstas se realizaron para atender las necesidades de operación de la televisora.

➤ ADECUACIONES ENTRE CLAVES PRESUPUESTARIAS

Se registraron 59 adecuaciones, que modifican tanto en ampliaciones como en reducciones el presupuesto original autorizado de la siguiente manera; para **ampliaciones** en el capítulo de gasto Servicios Personales 59,540,767 pesos, para Materiales y Suministros 38,748 pesos y para Servicios Generales 28,121,355 pesos, para **reducciones** en el capítulo de gasto Servicios Personales 25,606,607 pesos, para Materiales y Suministros 558,136 pesos y para Servicios Generales 28,522,607 pesos generando un efecto neto en ampliaciones de 33,013,520 pesos.

➤ **ADECUACIONES PRESUPUESTARIAS CON AFECTACION AL RAMO 23**

Se realizaron 4 adecuaciones presupuestarias que afectan al Ramo 23, en ampliaciones y reducciones como sigue: **reducciones** en el capítulo de gasto Servicios Personales -821,253 pesos y 433,008 para Servicios Generales, con un importe neto total mayor de ampliaciones por 11,978,912 pesos.

➤ **ADECUACIONES PRESUPUESTARIAS REASIGNACIONES POR RESERVA**

Se realizó 1 adecuación presupuestal compensada que corresponden a los movimientos de Reasignaciones por reserva en el capítulo de gasto de Servicios Personales con un importe total de 199,394.

➤ **ADECUACIONES PRESUPUESTARIAS RESERVA Y LIBERACIÓN**

Se realizaron 3 adecuación presupuestal que corresponden a movimientos de Reserva y Liberación con un importe neto de 1,125,000 pesos para reducción en el capítulo de gasto de Servicios Generales y 199,394 pesos para reducción de Servicios Personales.

Modificaciones a recursos fiscales

En el mes de abril, Televisión Metropolitana S.A. de C.V sufrió una reserva de recursos por un total de 1,125,000 pesos a través de la adecuación presupuestal 2025-48-410-773 y 199,394 a través de la adecuación presupuestal 2025-48-410-

2016, por parte de la Secretaría de Cultura, afectando al mes de abril la reducción de la totalidad de los recursos reservados.

De igual manera, para el cierre del Ejercicio, se recibió un apoyo presupuestal por parte de la Coordinadora de Sector, para cubrir el costo de la nómina por un importe de 21,878,164.36 pesos mediante la adecuación presupuestaria de folio 2025-48-410-2504.

Modificaciones a recursos propios

Durante el ejercicio 2025 no se realizaron modificaciones al Presupuesto de Recursos Propios.

c) Ingresos de flujo de efectivo.

El estado de ingresos presupuestarios sobre la base de flujo de efectivo reporta los ingresos obtenidos durante el ejercicio y no incluye ingresos pendientes de recaudar, en virtud de que solamente se está presentando flujo de efectivo.

El importe programado autorizado al ingreso para el ejercicio 2025 fue por 205,311,791 pesos, integrados de 143,833,167 pesos de recursos fiscales, 61,478,624 pesos de recursos propios, integrado por 35,009,874 pesos de ventas de tiempo aire y 3,468,750 pesos de Productos Financieros, otros 23,000,000 y ingresos diversos por 26,468,750 pesos.

De los recursos referidos se recaudaron 193,123,362 pesos, de los cuales ingresaron durante el ejercicio 163,414,120 pesos de recursos fiscales y 29,664,603 pesos de recursos propios.

Apoyos Fiscales:

Los ingresos obtenidos en 2025 por este concepto ascendieron a 163,414,120 pesos, los cuales fueron erogados conforme al calendario establecido.

Ingresos Propios:

Para el ejercicio 2025, la Entidad en la etapa de planeación programó un monto de 61,478,624 pesos, de estos se captaron 47,134,814 pesos.



Venta de Servicios:

Las ventas presentaron un comportamiento por arriba de lo programado en 5,988,859 pesos, toda vez que se llevó a cabo una estrategia de ventas que incrementaron los ingresos.

Productos Financieros:

Los productos financieros presentaron un comportamiento por debajo de lo programado en 3,111,704 pesos derivado de un menor saldo en la cuenta de inversión respecto de los programado, afectando negativamente el porcentaje del interés obtenido.

Ingresos Diversos:

En cuanto a los Ingresos Diversos, ingresaron recursos 5,779,034 pesos que no estaban programados.

d) Egresos de flujo de efectivo.

El estado de egresos presupuestarios sobre la base de flujo de efectivo por el año que terminó el 31 de diciembre de 2025, no incluye los gastos devengados no pagados en el ejercicio, de conformidad con la Ley de Presupuesto y Responsabilidad Hacendaria.

Los gastos presupuestarios al 31 de diciembre de 2025 se integran como se muestra a continuación:

<u>Concepto</u>	<u>Aprobado</u>	<u>Modificado</u>	<u>Pagado</u>
Total de recursos	218,301,156	237,882,109	223,610,411
Gasto corriente	203,833,167	223,414,120	193,123,362
Servicios Personales	101,946,265	135,894,730	119,881,132
De Operación	101,886,902	87,519,390	73,242,230
Otras erogaciones	-	-	-
Gasto inversión	-	-	-

Bienes Muebles	-	-	-
Egresos por operaciones ajenas	-	-	-
Por cuenta de terceros			
Enteros a Tesorería de la Federación	-	-	-
Ordinarios			
Suma de egresos al año	203,833,167	223,414,120	193,123,362
Disponibilidad Final	14,467,989	14,467,989	30,487,049

El mayor ejercicio respecto a lo programado que se observa en los recursos propios es derivado del pago de los pasivos que se generaron en 2024, producto de la reducción presupuestal sufrida en ese ejercicio, aunado a la reducción presupuestal sufrida nuevamente en 2025, por lo que la televisora se vio en la necesidad de cubrir los pagos de los contratos celebrados, así como el pago de finiquitos que no estaban contemplados.

Disponibilidad inicial y final.

Se cuenta con una disponibilidad inicial por **12,989,365** pesos y una disponibilidad final: al cierre del ejercicio de 2025, se presenta una disponibilidad final por **26,565,309** pesos.

e) Ejercicio presupuestal por capítulo y por concepto de gasto.

Gasto corriente.

Servicios Personales: para el año 2025 la Entidad programó originalmente **101,946,265** pesos y obtuvo un presupuesto modificado autorizado de **135,894,730** pesos, reportando un gasto ejercido de **119,881,132** pesos, el registro del gasto en este rubro es como a continuación se señala:

Concepto	2025	
	Importe	Porcentaje
Remuneraciones de carácter permanente	20,646,149	17%
Remuneraciones de carácter transitorio	38,665,514	32%
Remuneraciones adicionales y especiales	14,555,336	12%
Seguridad Social	17,214,663	14%
Otras Prestaciones sociales y económicas	28,578,113	24%
Previsiones		0%
Pago de estímulos a servidores públicos	221,357	0%
Total	119,881,132	100%

Materiales y Suministros: en este capítulo el gasto autorizado fue de **1,669,628** pesos, el modificado autorizado al cierre del ejercicio fue por un importe de **717,232** pesos y el gasto devengado fue de **628,003** pesos, en los siguientes conceptos:

Concepto	2025	
	Importe	Porcentaje
Materiales de administración	19,743	3%
Alimentos y utensilios	138,311	22%
Materiales y artículos de construcción y de reparación	86,236	14%
Productos químicos, farmaceuticos y de laboratorio		0%
Combustibles, lubricantes y aditivos	261,703	42%
Vestuario, prendas de protección personal y artículos deportivos	122,010	19%
Herramientas, refacciones y accesorios menores		0%
Total	628,003	100%

Servicios Generales: para este capítulo el gasto autorizado fue por un total de **100,217,274** pesos, el presupuesto modificado fue de **86,802,158** pesos y se ejercieron **72,614,227** pesos, aplicado como a continuación se muestra:

Concepto	2025		
	Importe	Porcentaje	
Servicios básicos	2,362,112	3%	3.87%
Servicios de arrendamiento	13,107,123	18%	19.75%
Servicios profesionales, científicos, técnicos y otros servicios	43,900,081	60%	69.08%
Servicios financieros, bancarios y comerciales	328,418	0%	0.14%
Servicios de instalación, reparación, mantenimiento y conservación	7,663,813	11%	2.19%
Servicios de comunicación social y publicidad	1,106,835	2%	0.90%
Servicios de traslado y viáticos	158,778	0%	0.15%
Servicios oficiales	28,353		
Otros servicios generales	3,958,714	5%	3.93%
Total	72,614,227	100%	

f) Recursos Propios.

PROPIOS

Capítulo de Gasto	Original	Ampliaciones	Reducciones	Modificado	Variación	
					Absoluta	Relativa
Servicios Personales	30,897,077	-	-	30,897,077	-	0%
Materiales y Suministros	274,636	-	-	274,636	-	0%
Servicios Generales	28,828,287	-	-	28,828,287	-	0%
Gasto corriente	60,000,000	-	-	60,000,000	-	0%
Total	60,000,000	-	-	60,000,000	-	0%

Para el ejercicio 2025, Televisión Metropolitana, S.A. de C.V. en la etapa de planeación, estimó una captación de ingresos propios de 60,000,000 pesos, destinados de origen 30,897,077 pesos para Servicios Personales, 274,636 pesos para Materiales y Suministros; 28,828,287 pesos para Servicios Generales. Quedando **26,565,309** pesos como Disponibilidad Final.

NOTA 5. DISPOSICIONES DE AUSTERIDAD, AJUSTE DEL GASTO CORRIENTE, MEJORA Y MODERNIZACIÓN DE LA GESTIÓN PÚBLICA.

Se dio cumplimiento a las disposiciones de austeridad, ajuste del gasto corriente, mejora y modernización de la gestión pública, contenidas en el Presupuesto de Egresos de la Federación (PEF) 2025, en sus Artículos 10, 11, 12, 13, 14, 15 y 16.

Se cumplió con las disposiciones emitidas por la SHCP en esta materia, de conformidad con el "Decreto que establece las medidas para el uso eficiente, transparente y eficaz de los recursos públicos, y las acciones de disciplina presupuestaria en el ejercicio del gasto público, así como para la modernización de la Administración Pública Federal".

La Entidad registró las cuentas por pagar a proveedores y contratistas en el Programa de Cadenas Productivas de Nacional Financiera SNC y ha venido operando con regularidad.

NOTA 6. SISTEMA INTEGRAL DE INFORMACIÓN.

Con respecto a la revisión de información del Sistema Integral de Información de los Ingresos y Gasto Público (SII) a que se refiere el Artículo 299 del Reglamento de la Ley Federal de Presupuesto y Responsabilidad Hacendaria, y con base en las fechas establecidas por la Unidad de Contabilidad Gubernamental para la entrega de la información para integrar la Cuenta de la Hacienda Pública Federal de 2025 y de conformidad con el aviso **CTI/2026/08** del Comité Técnico de Información, los importes de ingresos y gastos se registraran en los diversos formatos de la plataforma SII@web una vez contando con el dictamen financiero y presupuestal correspondiente a más tardar el día **24 de marzo de 2026** y serán congruentes con los estados presupuestarios de ingresos y gastos, con cifras a diciembre de 2025.

Con relación a la información requerida en cada uno de los formatos durante el período correspondiente del 01 de enero al 31 de diciembre de 2025, esta Entidad proporcionó con oportunidad datos confiables y suficientes en materia de ingreso y gasto público, permitiendo así la unificación de los requerimientos de información solicitados por la Secretaría de Hacienda y Crédito Público y la secretaria Anticorrupción y Buen Gobierno, la Coordinadora de Sector y el Banco de México.

NOTA 7. TESORERÍA DE LA FEDERACIÓN.

Con el propósito de mantener el control y vigilancia del uso eficiente y transparente de los recursos de conformidad con la normatividad aplicable, la Entidad cuenta con una Guía para la Atención y Trámite de la Solicitud de Pago y su Registro Contable, para el pago de bienes y servicios.

En el presente ejercicio no se realizaron reintegros a la Tesorería de la Federación.

NOTA 8. LINEAMIENTOS ESPECIFICOS PARA LAS EMPRESAS PRODUCTIVAS DEL ESTADO Y ENTIDADES QUE CONFORMAN EL SECTOR PARAESTATAL FEDERAL PARA LA INTEGRACIÓN DE LA CUENTA PÚBLICA 2025.

El Estado Analítico del Ejercicio del Presupuesto de Egresos en clasificación:

- Administrativa (armonizado)
- Económica (armonizado)
- Por objeto del gasto (armonizado)
- Funcional (armonizado)

Se presentan para dar cumplimiento a los Lineamientos emitidos mediante oficio 412/UCG/2026/015 de la Unidad de Contabilidad Gubernamental de la Secretaría de Hacienda y Crédito Público.

NOTA 9. AUTORIZACIÓN DE LA EMISIÓN DE LOS ESTADOS PRESUPUESTARIOS.

Estas notas forman parte de los Estados Presupuestarios presentados para la integración de la Cuenta Pública 2025, y fueron autorizados para su emisión por los funcionarios que lo suscriben el 20 de marzo de 2025.

Ciudad de México, 20 de marzo de 2025.



Lic. Miguel Ángel Rangel Garay

**Subdirector General de
Administración y Finanzas**



Lic. Fernando Colin Alanis

Director de Finanzas